



International Shooting Sport Federation  
Internationaler Schiess-Sportverband e.V.  
Fédération Internationale de Tir Sportif  
Federación Internacional de Tiro Deportivo



STRELJAČKI SAVEZ SRBIJE

11030 Beograd Službeni put Zavoda 5  
tel: 011/3058571, 3058574, 553424, fax: 011/3556556

# 7 - PUŠKA

## PRAVILA

ZA



**300 m puška**

**300 m standardna puška**

**50 m puška**

**10 m vazдушna puška**



©

PRIMENA OD 1. januara 2005. godine

## **P O G L A V L J A**

- 7.1. **OPŠTE ODREDBE**
- 7.2. **SIGURNOST**
- 7.3. **STANDARDI STRELIŠTA I META**
- 7.4. **OPREMA I MUNICIJA**
- 7.5. **SLUŽBENO OSOBLJE TAKMIČENJA**
- 7.6. **POSTUPCI I PRAVILA TAKMIČENJA PO DISCIPLINAMA**
- 7.7. **RASPORED PO MESTIMA I ELIMINACIJE**
- 7.8. **ZASTOJI**
- 7.9. **PRAVILA PONAŠANJA ZA STRELCE I SLUŽBENO OSOBLJE**
- 7.10. **KONTROLA OPREME I ORUŽJA**
- 7.11. **POSTUPCI OCENJIVANJA REZULTATA**
- 7.12. **POSTUPCI KOD ISTOVETNIH REZULTATA**
- 7.13. **PRIGOVORI I ŽALBE**
- 7.14. **FINALA - OLIMPIJSKE DISCIPLINE**
- 7.15. **TABELA PUŠKARSKIH DISCIPLINA**
- 7.16. **TABELA SPECIFIKACIJA PUŠAKA**



## 7.17. SADRŽAJ

**Napomena:** Uputstva Pravila date s brojevima odnose se samo na pravila u ovoj knjizi. Ako se uputstvo odnosi na drugu knjigu pravila, to je posebno naglašeno.

### 7.1. OŠTA PRAVILA

- 7.1.1. Ova Pravila su deo Tehničkih pravila ISSF i primenjuju se na sve puškarske discipline.
- 7.1.2. Svi strelci, vođe ekipa i službeno osoblje moraju biti upoznati s ISSF Pravilima i moraju osigurati da se ta Pravila sprovode. Odgovornost svakog strelca je da se ponaša u skladu s tim Pravilima.
- 7.1.3. U slučaju da se pravilo odnosi na strelca dešnjaka, za strelca levaka se odredbe Pravilnika primenjuju-prilagođavaju obrnuto.
- 7.1.1. Ukoliko nije posebno navedeno da se pojedina odredba Pravila odnosi na muške odnosno ženske discipline, odredbe Pravilnika moraju se podjednako primenjivati i za muške i za ženske discipline.

### 7.2. SIGURNOST

#### SIGURNOST JE OD IZUZETNE VAŽNOSTI.

- 7.2.1. Ova Pravila navode samo posebne sigurnosne zahteve ISSF za takmičenja, koja se sprovode u skladu s celokupnim Pravilima ISSF. Sigurnost na streljačkom objektu zavisi u velikoj meri od lokalnih uslova i Organizacioni odbor mora poznavati i utvrditi celokupne uslove sigurnosti na streljačkom objektu i preduzimati potrebne mere za njihovu primenu. Organizacioni odbor je odgovoran za sigurnosne uslove na streljačkom objektu. Vođe ekipa i strelci moraju biti upoznati sa posebnim sigurnosnim propisima.
- 7.2.2. Sigurnost strelca, osoblja na strelištu i gledalaca zahteva stalno pažljivo rukovanje oružjem, kao i oprez kod kretanja strelištem. Samodisciplina je potrebna kod svih. Kod nedostatka samodiscipline, dužnost sudija je da uvedu disciplinu, a strelca i vođa ekipa da u tome pomognu.
- 7.2.3. U interesu sigurnosti sudija ili član žirija može zaustaviti gađanje u svako vreme. Strelci i vođe ekipe moraju odmah prijaviti sudiji ili članu žirija svaku situaciju koja može biti opasna ili može uzrokovati nesreću.
- 7.2.4. Kontrolor opreme, sudija ili član žirija mogu dirati strelčevu opremu (uključujući i pušku) bez njegove dozvole, ali u njegovom prisustvu i s njegovim znanjem. Izuzetak je moguć iz razloga sigurnosti, kada je potreban hitan i odlučan postupak.



- 7.2.5. U interesu sigurnosti svim puškama mora se rukovati s maksimalnom pažnjom u svako vreme. Puška se ne sme iznositi s linije tokom gađanja bez dozvole sudije.
- 7.2.5.1. Dok je strelac na streljačkom mestu, puška mora biti usmerena u sigurnom pravcu. Može se puniti samo s jednim metkom, čak i ako puška ima magacin. Kada se ne gađa sve puške moraju biti ispražnjene i s otvorenim zatvaračem. Zatvarač mora biti otvoren sve dok puška nije usmerena u sigurnom pravcu, odnosno u pravcu meta
- 7.2.5.2. Pre nego što strelac napusti streljačko mesto **mora** ustanoviti, a sudija **proveriti**, da je zatvarač otvoren i da oružje, magacin ili komora nije napunjeno. Ako strelac spremi svoju pušku u kofer ili je makne sa streljačkog mesta, a da sudija istu nije proverio, može biti diskvalifikovan.
- 7.2.5.3. Opaljivanje na prazno i vežbe nišanjena su dopuštene, ali samo uz dopuštenje sudije i samo na liniji gađanja ili na označenom mestu. Rukovanje puškom nije dopušteno, ako je tehničko osoblje ispred linije gađanja.
- 7.2.5.3.1. **Opaljivanje na prazno** znači oslobađanje mehanizma za okidanje na praznoj pušci ili oslobađanje mehanizma za okidanje na vazdušnoj ili plinskoj pušci opremljenoj uređajem koji omogućuje okidanje bez ispuštanja vazduha ili plina.
- 7.2.5.4. Puške se mogu puniti samo na liniji gađanja i samo posle komande ili znaka "START" ili "PUNI". U svim ostalim slučajevima puške moraju biti ispražnjene.
- 7.2.5.5. Ako strelac opali pre komande "START" ili posle komande "STOP" ili "ISPRAZNI" može biti diskvalifikovan, ako je ugrožena sigurnost.
- 7.2.5.6. Za vreme takmičenja puška može biti odložena samo nakon što su izvađeni meci i/ili magacin i zatvarač otvoren. Vazdušne i plinske puške moraju se osigurati otvaranjem ručice za napinjanje i/ili otvora za punjenje (i držati otvorenim).
- 7.2.6. Nakon komande ili znaka "STOP" gađanje mora odmah prestati. Nakon komande „ISPRAZNI“ strelci su obavezni isprazniti puške i učiniti ih sigurnim (linijski sudija mora dati dopuštenje, kako bi se ispraznila vazdušna puška). Gađanje se može opet nastaviti samo nakon odgovarajuće komande ili znaka "START".
- 7.2.7. Glavni sudija ili drugo odgovarajuće službeno osoblje na strelištu je odgovorno za izdavanje komande "START", "STOP", "ISPRAZNI", i ostalih potrebnih komande. Sudije moraju takođe utvrditi da su komande izvršene i da se puškama rukuje sigurno.

## 7.2.8. Zaštita sluha



Preporučuje se svim strelcima i ostalom osoblju da nose štitnike za uši, čepiće za uši ili sličnu zaštitu, kada se nalaze u neposrednoj blizini linije gađanja. Strelcima nije dozvoljeno zaštitno sredstvo za uši povezano s bilo kojim tipom sredstva za prijem.

#### 7.2.9. Zaštita očiju

Preporučuje se svim strelcima da za vreme gađanja nose streljačke naočare otporne na rasprskavanje ili sličnu zaštitu za oči

### 7.3. STANDARDI STRELJANA I META

Standardi za streljane i mete detaljno su obrađeni u okviru Tehničkih pravila (vidi grupu 6.).

### 7.4. OPREMA I MUNICIJA

#### 7.4.1. Opšta pravila

7.4.1.1. Strelci moraju koristiti samo opremu i odeću koja je u skladu s ISSF Pravilima. Sve ( puške, uređaji, oprema dodaci itd.) što može dati selcu nepoštenu prednost pred drugima i što nije spomenuto u ovim Pravilima ili je suprotno smislu ISSF- ovih Pravila **nije dozvoljeno**. Strelac je odgovoran za predaju sve opreme i odeće na službeni pregled i odobrenje od strane Tehničke kontrole pre početka takmičenja. Vođe ekipe su jednako odgovorne za ispravnost strelčeve opreme i odeće u skladu s ISSF Pravilima. Žiri ima pravo pregledati strelčevu opremu i odeću u svako vreme.

#### 7.4.1.2. Zastavice za vetar

Lične zastavice za vetar su zabranjene.

#### 7.4.1.3. Oprema za proizvodnju zvuka

Mogu biti korišćeni samo proizvodi koji smanjuju zvuk (buku). Radio, kasetofon ili bilo kakva oprema za proizvodnju i reprodukciju zvuka ili sistemi za komunikacije su zabranjeni tokom takmičenja ili treninga.

7.4.1.4. Korišćenje mobilnih telefona, "walkie-talkia", "pagera" i sličnih uređaja je zabranjeno takmičarima, trenerima i vođama ekipa unutar takmičarskog područja. Svi **mobilni telefoni** i sl. moraju biti **isključeni**.

7.4.1.5. **Pušenje** na strelištu i u gledalištu je zabranjeno.

7.4.1.6. Korišćenje aparata s **blicom** je zabranjeno sve dok takmičenje nije završeno.



## 7.4.2. Standardi za sve puške

7.4.2.1. **RUKOHVATI.** Rukohvat za desnu ruku ne sme biti konstruisan tako da se naslanja na remen ili levu ruku.

7.4.2.2. **CEVI.** Cevi puške i spoljne cevi ne smeju biti **perforirane**. Zabranjena je bilo kakva konstrukcija ili sredstvo u unutrašnjosti cevi ili produžetku, osim užljebljivanja i ležišta metka.

7.4.2.2.1. Korišćenje kompenzatora i prigušivača na puškama, je zabranjeno.

### 7.4.2.3. NIŠANI


7.4.2.3.1. **Korektivna sočiva i teleskopi** ne smeju biti postavljeni na pušku.

7.4.2.3.2. Strelac može nositi **korektivne naočare i/ili filtre**.

7.4.2.3.3. Dopušten je svaki **nišan**, koji ne sadrži sočivo ili sastav sočiva. **Svetlosni filtri** mogu biti postavljeni na prednji ili zadnji nišan ili oba.

7.4.2.3.4. Dopuštena je upotreba štitnika, koji se postavlja na pušku ili zadnji nišan. Štitnik ne sme biti više od 30 mm visok (A), niti dugačak više od 100 mm od centra (B) zadnjeg nišana, na strani oka koje **ne nišani**. Štitnik se ne sme koristiti na strani oka koje nišani.

7.4.2.3.4.1. **Štitnik na zadnjem nišanu**



7.4.2.3.5. Nišan s prizmom ili ogledalom mogu koristiti samo strelci, **koji gađaju s desnog ramena, a nišane levim okom** i obrnuto, pod uslovom da nemaju sočivo ili sočiva, koje povećavaju. Ovakva naprava se ne sme upotrebljavati kod gađanja s desnog ramena, kada se nišani desnim okom, ili s levog ramena, kada se nišani levim okom

7.4.2.4. **Elektronski okidači** su dozvoljeni pod uslovom:

7.4.2.4.1. da su svi delovi čvrsto pričvršćeni i obuhvaćeni unutar zatvarača ili kundaka puške

7.4.2.4.2. da se okidač povlači desnom rukom kod dešnjaka, a levom rukom kod levaka



- 7.4.2.4.3. da su svi delovi obuhvaćeni kada se puška podvrgava tehničkoj kontroli
- 7.4.2.4.4. da puška sa svim ugrađenim delovima odgovara zahtevima Pravila koja se odnose na dimenzije i težinu puške za tu disciplinu

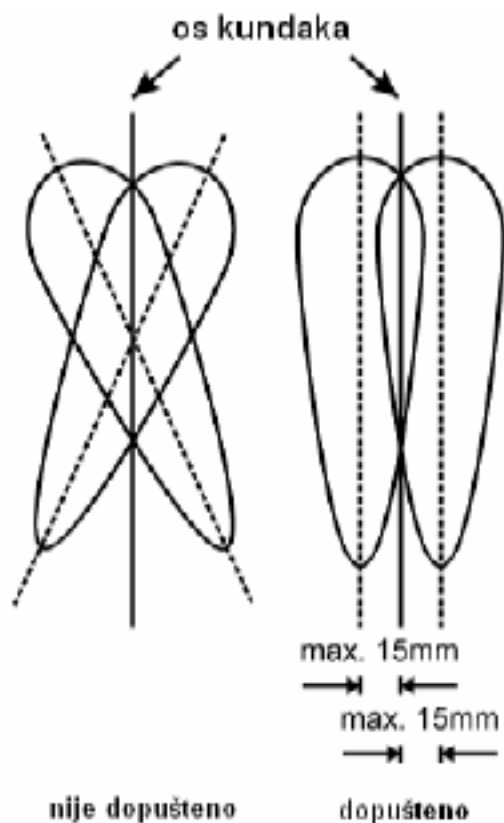
#### 7.4.2.5. REMENIK

Najveća dopuštena širina remenika je 40 mm. Remenik se sme nositi samo preko gornjeg dela leve ruke, spojen na usadnik kundaka. Remenik sme biti spojen za pušku samo u jednoj tački. Remenik se sme obaviti samo oko jedne strane ruke ili ručnog zgloba. Nijedan deo puške ne sme dodirivati remenik ili bilo koji njegov dodatak osim zakačke za remenik i graničnika za ruku.

### 7.4.3. Standardi za 300 m standard pušku i 10 m vazдушnu pušku

- 7.4.3.1. Potkova kundaka može se podešavati gore ili dole. Najniža tačka zaustavljanja ili donje ivice potkove kundaka, s potkovom u njenom maksimalno spuštenom položaju je 220 mm od središnje linije cevi. U stranu se može podešavati paralelno sa središnjom linijom normalnog kraja potkove kundaka levo ili desno najviše 15 mm ili cela potkova kundaka (u celini, a ne delimično) može biti iskošena prema vertikalnoj osi. Okretanje potkove kundaka po horizontalnoj osi nije dozvoljeno.

#### 7.4.3.1.1.





**7.4.3.2.** Zabranjeni su otvor za palac, oslonac za palac, oslonac za dlan, oslonac za brid šake i libela, kao i oslonac za pušku (nogari). Ako je kundak manji od dozvoljenog maksimuma u bilo kojoj dimenziji, može se dopuniti do mera označenih u tabeli - Tabela mera za pušku. Bilo koji dodatak mora odgovarati dopuštenim merama i ni u kojem slučaju ne može rukohvat ili usadnik biti ortopedski oblikovan.

**7.4.3.2.1.** Materijal koji poboljšava ili povećava hvat ne sme se staviti na usadnik, rukohvat, potkovu kundaka ili donji deo kundaka

**7.4.3.2.2.** Oslonac za brid šake je svako izbočenje ili produžetak na prednjoj ili bočnoj strani rukohvata konstruisan da zaštiti ruku od klizanja.

### **7.4.3.3. SPOLJNI TEGOVI**

**7.4.3.3.1.** Dozvoljeni su samo tegovi na cevi u okviru poluprečnika od 30 mm od središnje linije cevi. Tegovi na cevi mogu se pomicati duž cevi.

**7.4.3.3.2.** Svi ostali tegovi moraju biti unutar mera kundaka.

### **7.4.3.4. 300 m standardna puška**

Dozvoljena je upotreba svih 300 m pušaka, koje odgovaraju specifikacijama u - Tabela mera za pušku i sa sledećim dodatnim ograničenjima:

**7.4.3.4.1.** Minimum sile otpora okidača je **1500 g**. Sila otpora okidača meri se s cevi u vertikalnom položaju. Kontrolna provera sile otpora okidača trebala bi se obaviti odmah nakon zadnje serije.

**7.4.3.4.2.** Za vreme gađanja puška se ne sme iznositi s linije gađanja, osim s dozvolom linijskog osoblja.

**7.4.3.4.3.** Ista puška mora se upotrebljavati bez izmena u svim stavovima. To se ne odnosi na podešavanje potkove i graničnika za ruku, na izmenu mušice na prednjem nišanu, niti na podešavanje nišana po pravcu ili po visini, kao niti na podešavanja otvora zaslona (blende) okulara.

**7.4.3.4.4.** Ukupna dužina cevi zajedno sa svim produžecima ne sme prelaziti 762 mm, mereno od zadnjeg dela ležišta metka (ušća cevi) do stvarnih usta cevi.

### **7.4.3.5. 10 m vazдушna puška**

**7.4.3.5.1.** Može se koristiti bilo koji tip puške na komprimirani vazduh ili plin, koji odgovara standardima prikazanim u Tabeli mera za pušku i sa sledećim dodatnim ograničenjima

**7.4.3.5.2.** Puška se sme puniti samo s jednim (1) metkom.

**7.4.3.5.2.1.** Ako je puška slučajno napunjena s više od jednog (1) metka:





7.4.3.5.2.1.1. ako je strelac svestan situacije mora podići ruku s kojom ne gađa, kako bi signalizirao linijskom sudiji da ima problem. Linijski sudija onda mora nadgledati pražnjenje puške i tada nema kažnjavanja. Neće biti dozvoljeno dodatno vreme, ali strelac može nastaviti s gađanjem;

7.4.3.5.2.1.2. ako strelac nije svstan situacije ili ako nastavi bez prijavljivanja situacije, tada se primenjuje sledeći postupak:

7.4.3.5.2.1.2.1. ako su dva (2) pogotka na meti, rezultat pogotka veće vrednosti će se brojati, a drugi će biti poništen

7.4.3.5.2.1.2.2. ako je samo jedan (1) hitac na meti, taj će se i računati

7.4.3.5.3. Ukupna dužina sastava vazdušne puške merena od zadnjeg kraja mehanizma do stvarnih usta cevi ne sme prelaziti 850 mm.

7.4.3.6. Mere za dimenzije C, D, E, F i J su od središnje linije cevi

		300 m standardna puška	10 m vazdušna puška
<b>A</b>	Dužina tunela prednjeg nišana	50 mm	50 mm
<b>B</b>	Prečnik tunela prednjeg nišana	25 mm	25 mm
<b>C</b>	Udaljenost (iznad ili sa strane) od centra prstenaste mušice ili vrha blok mušice. Isto se ne primenjuje za strelce, koji gađaju s levog ramena i nišane s desnim okom ili obrnuto)	60 mm	60 mm
<b>D</b>	Dubina (visina) usadnika	90 mm	90 mm
<b>E</b>	Najniža tačka rukohvata	160 mm	160 mm
<b>F</b>	Najniža tačka kundaka ili donje ivice potkova kundaka, s potkovom u njenom maksimalno spuštenom položaju	220 mm	220 mm
<b>G</b>	Dubina udubljenja potkova kundaka	20 mm	20 mm
<b>H</b>	Dužina potkova kundaka između krajnjih tačaka	153 mm	153 mm
<b>I</b>	Ukupna debljina (širina) usadnika	60 mm	60 mm
<b>J</b>	Najveća udaljenost oslonca za obraz	40 mm	40 mm
<b>K</b>	Potkova kundaka se može podešavati u stranu paralelno sa središnjom linijom normalnog kraja potkova kundaka levo ili desno najviše	15 mm	15 mm
<b>L</b>	Otpor sile okidanja – bez ubrzivača	1500 g	bez ograničenja

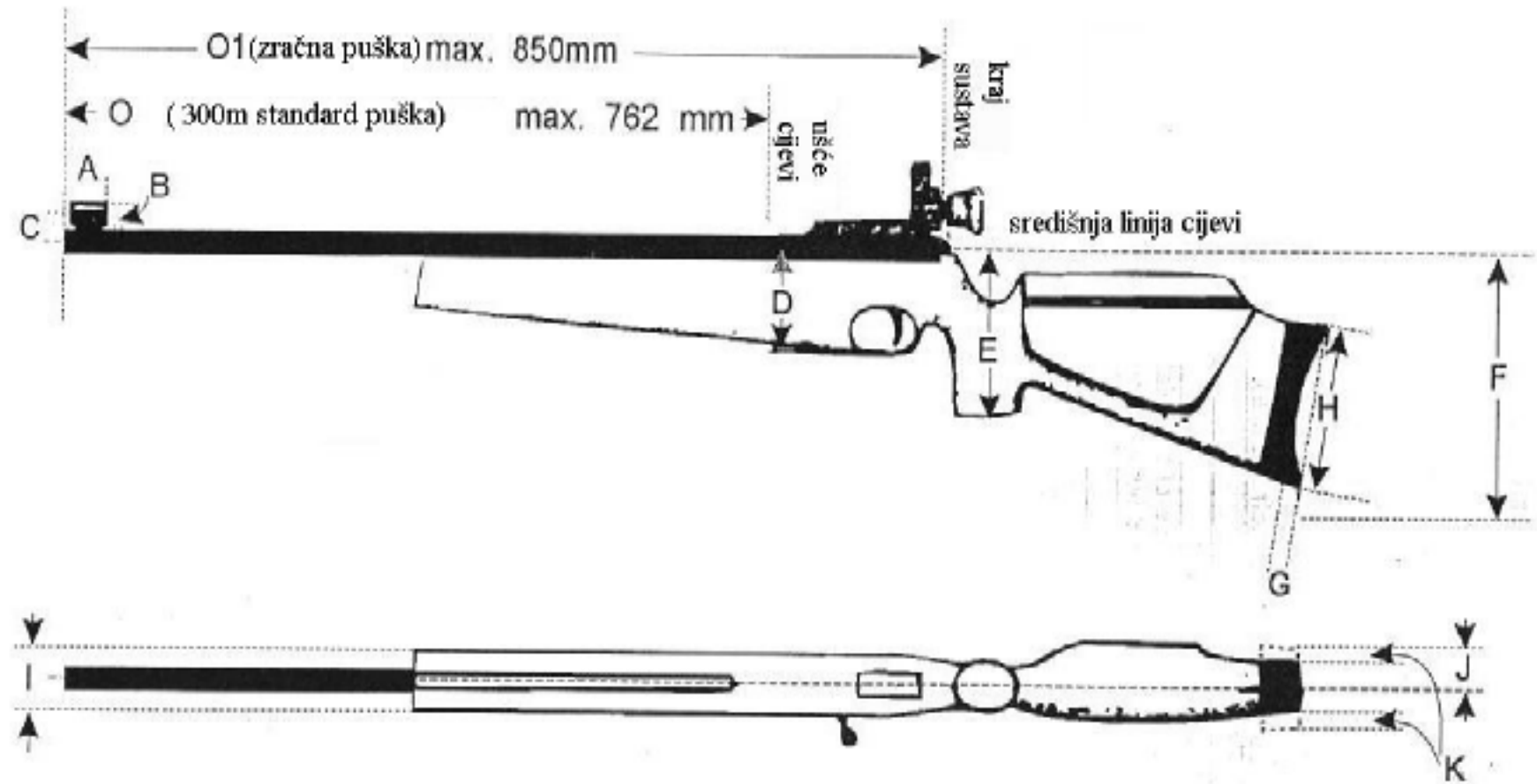


<b>M</b>	Masa puške s nišanima i graničnikom za ruku	5,5 kg	5,5 kg
<b>N</b>	Prednji nišan se ne sme protezati preko stvarnih usta cevi	ne sme se protezati	ne sme se protezati
<b>O</b>	Ukupna dužina cevi uključujući produženja (od ušća do usta cevi)	762 mm	-
<b>O1</b>	Ukupna dužina sastava vazdušne puške	-	850 mm



7.4.3.7. Mere za pušku

**Prednji nišan ne smije se protezati preko stvarnih usta cijevi**



#### 7.4.4. 50 m puška

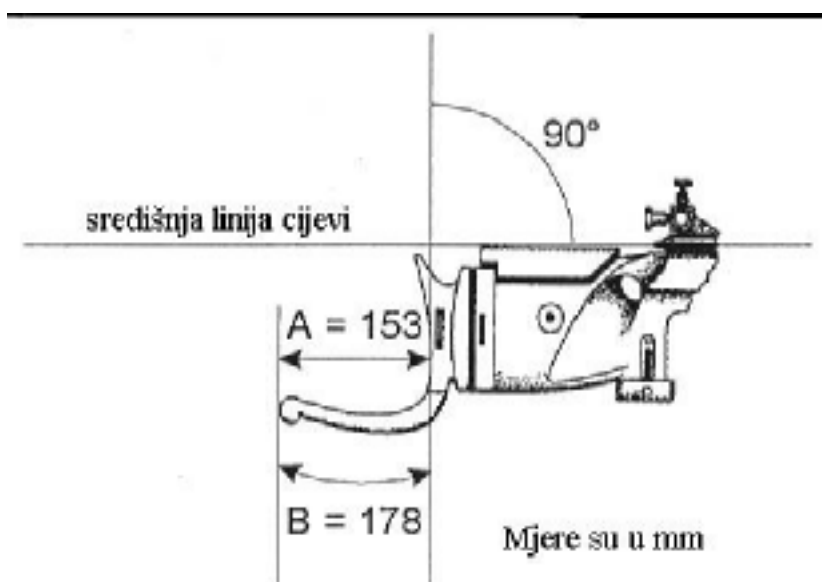
Dopuštene su sve puške koje koriste ležište za metke cal. 5,6 mm (.22") long rifle s ivičnim paljenjem, pod uslovom da ne prelaze sledeća dodatna ograničenja:

7.4.4.1. Masa puške ne sme preći 8 kg u kategoriji muškaraca ili 6,5 kg u kategoriji žena sa svim dodacima uključujući oslonac za dlan ili graničnik za ruku.

#### 7.4.4.2. POTKOV KUNDAKA I KUKA

Može se koristiti kuka koja ne strši više od 153 mm (A) iza linije povučene uspravno na produžetak središnje linije cevi puške. Granična linija od koje se meri, tangenta je na najdublju tačku udubljenja potkova kundaka, koja se normalno oslanja na rame strelca. Kuka mora imati najvišu ukupnu spoljnu dužinu 178 mm (B) mereno duž svake krivine ili zavoja.

#### 7.4.4.2.1.



#### 7.4.4.3. OSLONAC ZA DLAN

Oslonac za dlan je svaki dodatak ili produžetak ispod usadnika, koji pomaže držanju puške s izbačenom prednjom rukom. Oslonac za dlan se ne sme pružati više od 200 mm ispod središnje linije cevi.

7.4.4.4. Može se koristiti više od jedne puške ili delova puške.

#### 7.4.5. 300 m puška

Isto kao čl. 7.4.4. za 50 m pušku (muškarci i žene). Ostale specifikacije vidi čl. 7.16.0. Tabela specifikacija za pušku.



#### 7.4.6. Municija

Udaljenost	Kalibar	Ostale specifikacije
10 m	4,5 mm (.177")	dopuštena su zrna bilo kojeg oblika, izrađena od olova ili drugog mekog materijala
50 m	5,6 mm (.22 " LR)	ivičnog paljenja – long rifle. Dopuštena su samo zrna od olova ili drugog mekog materijala.
300 m	najviše 8 mm	Dopušteno je municija bilo kojeg opisa, koja nije opasna za strelca ili osoblje na strelištu. Zabranjena je svetleća, pancirna ili zapaljiva municija.

#### 7.4.7. Pravila odevanja

- 7.4.7.1.** Odgovornost takmičara je da se na strelištu pojave prikladno odeveni.
- 7.4.7.1.1.** Tokom proglašenja ili drugih ceremonija takmičari su dužni da budu odeveni u nacionalne uniforme ili nacionalne trenerke (gornji i donji deo). Svi članovi ekipe moraju biti odeveni jednoobrazno.
- 7.4.7.1.2.** Zabranjeno je korišćenje bilo kakve specijalne naprave, sredstva ili odevnog predmeta, koji podupiru ili učvršćuju strelčeve noge, telo ili ruke kako bi se osiguralo da strelčeve sposobnosti nisu dodatno poboljšane posebnom odećom.
- 7.4.7.2.** Strelčeva jakna, pantalone i rukavice moraju biti izrađene od mekog, savitljivog i gipkog materijala, koji ne menja svoje fizičke osobine po opšte prihvatljivim uslovima u streljačkom sportu, tj. postaje krući, čvršći ili tvrđi. Sve postavbe, ulošci i pojačanja moraju zadovoljavati iste specifikacije. Nijedan od ovih delova ne sme biti prošiven, unakrsno ušiven lepljen ili drugačije pričvršćen za spoljnu površinu, osim normalnim krojačkim šavom. Sva postava i ulošci moraju biti mereni kao deo odeće.
- 7.4.7.2.1.** Služba tehničke kontrole može odobriti svakom strelcu za sve puškarske discipline, na bilo kojem takmičenju, samo jednu streljačku jaknu, samo jedne streljačke pantalone i samo jedan par streljačkih cipela. To ne sprečava strelca u nošenju normalnih sportskih cipela. Jakna mora biti primenjiva za sva tri stava (ležeći, stojeći i klečeći) i mora odgovarati svim ostalim odredbama, da bi bila odobrena za takmičenje. Svaki deo odeće, koji ne uspe proći tehničku kontrolu, mora se ponovno pregledati nakon pet (5) minuta, s tim da se za to vreme ne sme uklanjati iz prostorije gde se nalazi Služba tehničke kontrole. Treći pregled se pod istim uslovima, obavlja pet (5) minuta nakon drugog. Ako taj deo odeće ne uspe proći tehnički kontrolu ni treći put, ne može se ponovno podvrći pregledu i mora biti neizbrisivo označen.




- 7.4.7.2.1.1. Mogu se podvrći pregledu samo jedana zamenjena streljačka jakna i samo jedne zamenjene streljačke cipele. Ako ni zamenjeni deo odeće ne prođe uspešno pregled Službe za tehničku kontrolu, ne sme se tokom nastupa (umesto tog dela streljačke odeće) koristiti nikakva druga posebna odeća.
- 7.4.7.2.1.2. Pre i za vreme pregleda odeća se ne sme obrađivati toplinom ili drugim sredstvima.
- 7.4.7.2.1.3. Obrađivanje materijala nakon pregleda (sprejevi i sl.) bi će sankcionisano u skladu s Pravilima.

### 7.4.7.3. STRELJAČKE CIPELE

Dopuštene su obične cipele, lake sportske cipele i visoke streljačke cipele koje ne prelaze sledeća ograničenja:

- 7.4.7.3.1. Materijal gornjeg dela (iznad linije đona) mora biti od mekog, gipkog i savitljivog materijala, ne debljeg od 4 mm, uključujući sve postavbe, kada se meri na bilo kojoj ravnoj površini, kao na tački D na slici cipele.
- 7.4.7.3.2. Đon na prednjem delu cipele mora biti savitljiv.
- 7.4.7.3.3. Visina cipele od poda do najviše tačke (Tabela cipele - dimenzija C) ne sme preći dve trećine dužine cipele (dimenzija B + 10 mm)  
**Primer:** dužine cipele (B + F) = 290 + 10 mm = 300 mm  
visina cipele (C) =  $\frac{2}{3} * 300 \text{ mm} = 200 \text{ mm} = \text{maksimalna visina}$
- 7.4.7.3.4. Ako strelac nosi cipele one moraju biti odgovarajući par obuće, ali vidi Tabelu streljačkih cipela.

#### 7.4.7.3.4.1. Slika cipele





<b>A</b>	Najveća debljina đona na prstima: <b>10 mm</b> .
<b>B</b>	Ukupna dužina cipele: <b>u skladu s veličinom stopala strelca</b>
<b>C</b>	Maksimalna visina cipele: <b>na sme prelaziti 2/3 dužine (B + 10 mm)</b>
<b>D</b>	Maksimalna debljina materijala gornjeg dela cipele: <b>4 mm</b>
<b>E</b>	Produženje đona na prstima <b>ne sme biti veće od 10 mm i može biti odrezano pod uglom, na jednoj ili obe cipele</b> . Nikakva druga produženja đona u dužinu ili širinu nisu dopuštena.

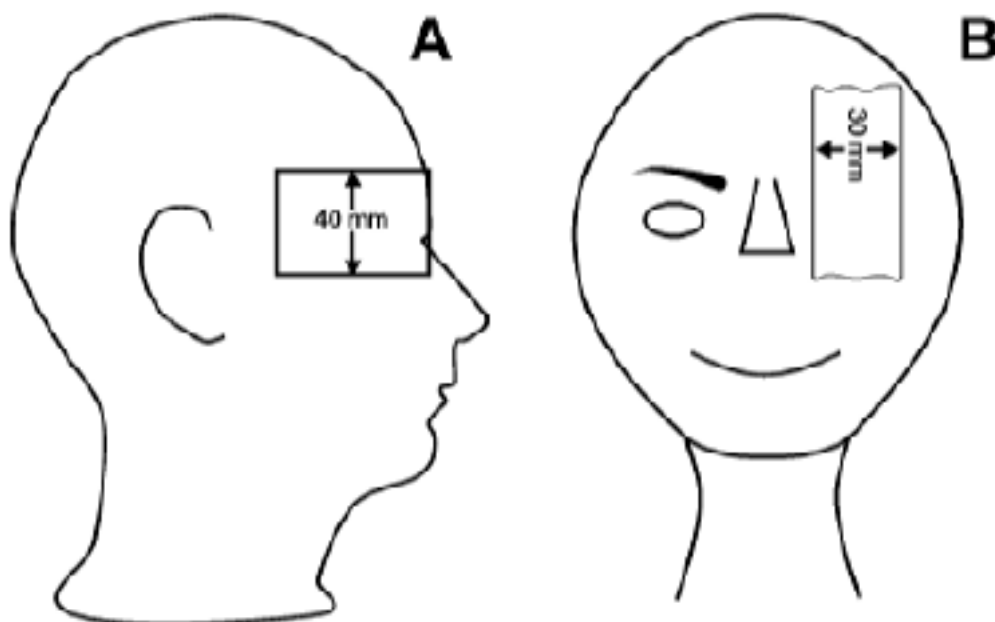
**7.4.7.4.** Strelci moraju nositi **startne brojeve** na svojim leđima iznad struka dokle god učestvuju na službenim treninzima ili takmičenjima. Strelac ne može nastupiti/nastaviti gađanje ako ne nosi startni broj. Ova obveza se primjenjuje na nacionalnim prvenstvima samo u slučaju ako je organizator osigurao startne brojeve.

**7.4.7.5.** **Strelci su obvezni poštovati sponzorska pravila ISSF (DEO 4 Posebnih pravila i propisa).** Tim delom su obuhvaćena pravila za učestvovanje na ISSF takmičenjima i takvi slučajevi kao što su: nošenje amblema, isticanje sponzorstva, reklame, komercijalno označavanje odeće, zajedno sa proverama i kaznama. Odredbe ovog člana se primenjuju i na nacionalnim prvenstvima u skladu sa zahtevima organizatora.

**7.4.7.6.** **Štitnici** pričvršćeni sa strane na šešir, kapu, streljačke naočare ili traku oko glave, dozvoljeni su ako ne prelaze visinu od 40 mm (A). Ti štitnici ne smeju se protezati napred preko linije centra čela (vidi čl. 7.4.2.3.4.).

**7.4.7.6.1.** **Štitnik (ili deo)** koji pokriva oko kojim se **ne nišani** je dozvoljen, ako nije širi od 30 mm (B).

**7.4.7.6.2.**



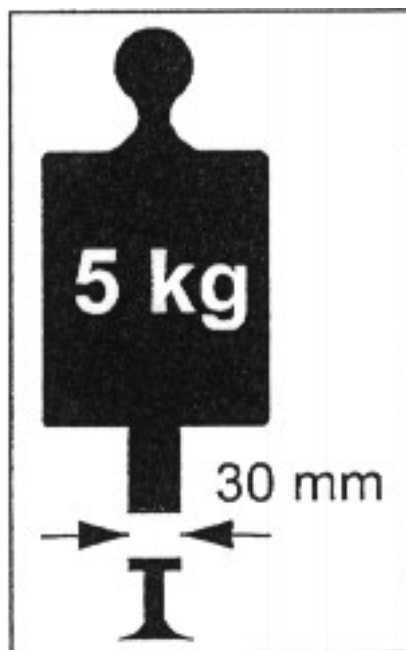


#### 7.4.7.7. MERNE SPRAVE

##### 7.4.7.7.1. Debljina odeće i obuće

Sprava koja se koristi za merenje debljine odeće ili cipela mora omogućiti merenje do jedne desetinke (0,1 mm) milimetra. Merenje se vrši primenom merača mase od 5 kg. Sprava mora imati dve okrugle ravne ploče postavljene jedna prema drugoj, svaka promera od 30 mm.

##### 7.4.7.7.1.1.



##### 7.4.7.7.1.2. Debljina odeće i obuće – Tabela

	DEBLJINA	Jakne	Pantalone	Cipele	Rukavice	Pododeća
	Jednostruko	2,5 mm	2,5 mm	4 mm	-	2,5 mm
	Dvostruko	5,0 mm	5,0 mm	-	-	5,0 mm
	Ukupna	-	-	-	12 mm	-
Pojačanja	Jednostruko	10 mm	10 mm	-	-	-
Pojačanja	Dvostruko	20 mm	20 mm	-	-	-

#### 7.4.7.7.2. Krutost – odeće meri se prikladnim spravama odobrenim od strane ISSF

##### 7.4.7.7.2.1. Krutost

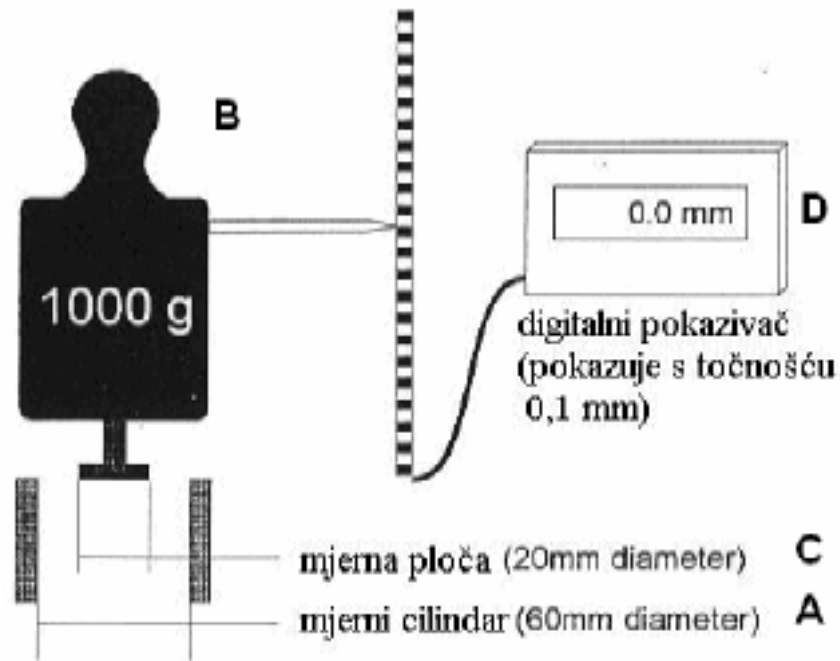
Sprava koja se koristi za merenje krutosti odeće, mora omogućiti merenje do jedne desetinke (0,1 mm) milimetra i mora imati sledeće dimenzije:

<b>A</b> – Merni cilindar	=> 60 mm promer
<b>B</b> – Merni teg	=> 1000 g (uključujući držač i mernu ploču C)
<b>C</b> – Merna ploča	=> 20 mm promer
<b>D</b> – Digitalni pokazivač	pokazuje s tačnošću 0,1 mm





#### 7.4.7.7.2.2.



7.4.7.7.2.3. Merni teg B pritiska mernu ploču C na tkaninu/materijal, koji je vodoravno položen, bez istezanja, na merni cilindar A. Ako je merni cilindar potisnut za najmanje 3 mm (digitalni pokazivač D = 30), materijal je prihvatljiv.

7.4.7.7.2.4. Ako je pokazan broj ispod 30, materijal je suviše krut i nije prihvatljiv.

7.4.7.7.2.5. Obvezna kontrola nakon takmičenja (ili kvalifikacija u olimpijskim disciplinama) sprovede se na način da Žiri žrebom odredi petoricu (5) između vodećih takmičara.

7.4.7.7.2.6. Provera će se sprovesti odmah nakon što takmičar završi takmičenje (ili kvalifikacija u olimpijskim disciplinama). Svaki deo odeće, koji ne uspe proći tehničku kontrolu, mora se ponovo pregledati nakon pet (5) minuta. Ako taj deo odeće ne uspe proći tehničku kontrolu ni drugi put, takmičar mora biti diskvalifikovan.

7.4.7.7.2.7. Pre i za vreme svih provera odeća se ne sme obrađivati toplinom ili drugim sredstvima.

#### 7.4.7.8. STRELJAČKA JAKNA

7.4.7.8.1. Jakna, uključujući i postavu, ne sme biti deblja od 2,5 mm jednostruko, odnosno 5 mm dvostruko, mereno na bilo kojem mestu. Jakna ne sme biti duža od donjeg dela stisnute šake (vidi Tabelu Streljačka jakna i pantalone).

7.4.7.8.2. Jakna mora biti zakopčana tako da ne dopušta podešavanje. Jakna se ne sme preklapati više od 100 mm na mestu zakopčavanja (vidi Tabelu Streljačka jakna i pantalone). Jakna mora slobodno visiti na strelcu. Kako bi se to ustanovilo, jakna se mora preklopiti preko normalnog mesta za zakopčavanje

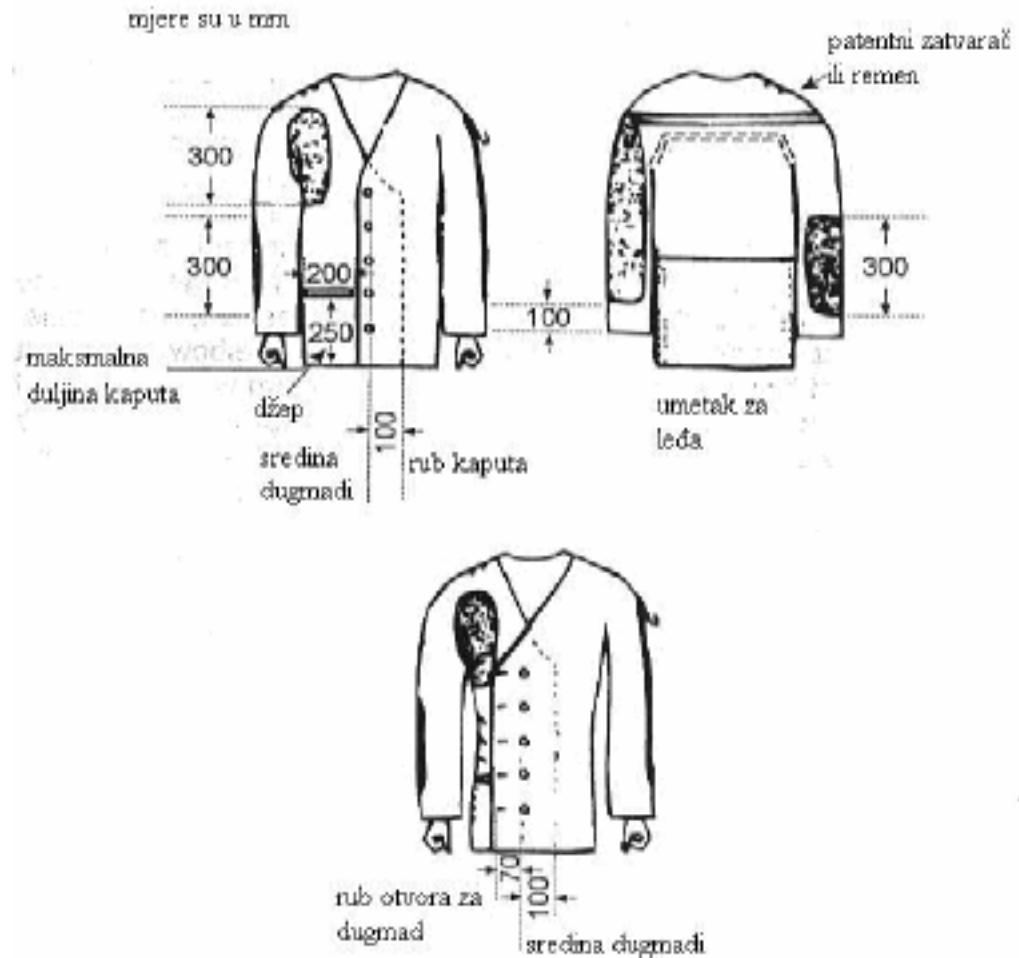


za najmanje 70 mm (meri se od sredine dugmeta do spoljašnje ivice proreza za dugme). Merenje će se obaviti s položajem ruku postrance uz telo. Dozvoljena su ojačanja proreza za dugme neposredno uz prorez.

- 7.4.7.8.3.** Zabranjeni su kaiševi, trake, vezice, porubi, prošivi ili naprave, koje bi mogle koristiti kao umetni oslonac. Dopusšten je jedan (1) patentni zatvarač ili najviše dva kaiša da skupe olabavljeni materijal na podlošku (jastučiću) na delu ramena, gde je oslonjena puška (vidi Tabelu Streljačka jakna i pantalone). Nikakav drugi zatvarač ili drugo sredstvo za zatvaranje ili pritezanje nisu dopušteni, osim spomenutih u ovim pravilima i prikazanih u Tabelii Streljačka jakna i pantalone.
- 7.4.7.8.4.** Umetak na leđima može biti iz više komada, pod uslovom da taj način izrade ne učvršćuje materijal ili smanjuje savitljivost jakne. Svi delovi leđnog umetka moraju odgovarati limitu o debljini od 2,5 mm, kad se meri na ravnoj površini. Svi delovi leđnog umetka moraju odgovarati i limitu o krutosti.
- 7.4.7.8.5.** U ležećem i klečećem stavu rukav streljačke jakne ne sme se pružati izvan zgloba šake ruke, na koju je pričvršćen remen, a rukav se ne sme nalaziti između šake ili rukavice i usadnika, kada je strelac u stavu za gađanje.
- 7.4.7.8.6.** Nikakva lepljiva stvar, tekuća ili u spreju, uključujući i "čičak" traku, ne može biti stavljena na spoljašnju ili unutrašnju stranu jakne, jastučice ili opremu. Dopusšteno je hrapavljenje materijala streljačke jakne.
- 7.4.7.8.7.** Streljačke jakne mogu imati pojačavajuće zakrpe samo na njihovim spoljašnjim površinama u skladu sa sledećim ograničenjima:
- 7.4.7.8.7.1.** Maksimalna debljina, uključujući materijal jakne i postavu: 10 mm jednostruke debljine ili 20 mm, kada se meri kao dvostruka debljina.
- 7.4.7.8.7.2.** Pojačanja se mogu staviti na oba lakta, ali ne smeju biti veća od polovine obima rukava. Na ruci, koja drži remen, pojačanje se može proširiti od gornjeg dela ruke (nadlaktica) do 100 mm od kraja rukava. Pojačanje na suprotnoj ruci može imati maksimalnu dužinu od 300 mm.
- 7.4.7.8.7.3.** Da bi se sprečilo klizanje remena, na spoljašnu stranu rukava ili ramena na ruci na kojoj je pričvršćen remen, može se pričvrstiti samo jedna kuka, omča, dugme ili slično.
- 7.4.7.8.7.4.** Pojačanje na ramenu (jastučić) na koje se oslanja potkova kundaka, ne sme biti duže od 300 mm u najdužoj dimenziji (vidi Tabelu Streljačka jakna i pantalone).
- 7.4.7.8.7.5.** Zabranjeni su unutrašnji džepovi. Dopusšten je smo jedan spoljašni džep, postavljen na desnu prednju stranu (levu prednju stranu za levake) jakne.
- 7.4.7.8.7.6.** Maksimalna veličina džepa je 250 mm (mereno od donje ivice jakne), a širina 200 mm.



#### 7.4.7.8.8.



#### 7.4.7.9. STRELJAČKE PANTALONE

7.4.7.9.1. Pantalone, uključujući i postavu, ne smeju preći 2,5 mm jednostruke debljine i 5 mm dvostruke debljine, mereno na bilo kojem mestu ravne površine. Gornji deo pantalona ne sme stajati ili biti navučen na telo više od 50 mm iznad vrha kosti kuka. Zabranjene su trake, koje se zatežu povlačenjem, kao i zatvarači ili druge kopče, koji služe za zatezanje pantalona oko nogu ili bokova. Za pridržavanje pantalona može se nositi samo normalni kaiš, širok do 40 mm, debljine do 3 mm, ili naramenice. Ako se u stojećem stavu nosi kaiš, kopča ili zatvarač se ne sme koristiti da podupre levu ruku ili lakat. Kaiš se ne sme udvostručiti, utrostručiti ili sl. ispod leve ruke (desne kod levaka) ili lakta. Ako pantalone imaju našiveni pojas on ne sme biti širi od 70 mm i može se zatvarati jednom kopčom do 5 rupica, do 5 podesivih dugmadi na pritisak (driker), sličnim zatvaranjem ili "čičak" trakom (velkro). Dopusšten je samo jedan način zatvaranja. Zabranjeno je zatvaranje čičak trakom u kombinaciji s bilo kojim drugim načinom zatvaranja. Pantalone moraju biti raspuštene oko nogu. U pantalonama na kojima su zatvoreni svi zatvarači i kopče, strelac mora biti sposoban slobodno sedeti. Ako se ne nose specijalne streljačke pantalone, mogu se nositi obične, pod uslovom da ne pružaju dodatnu potporu ni jednom delu tela.



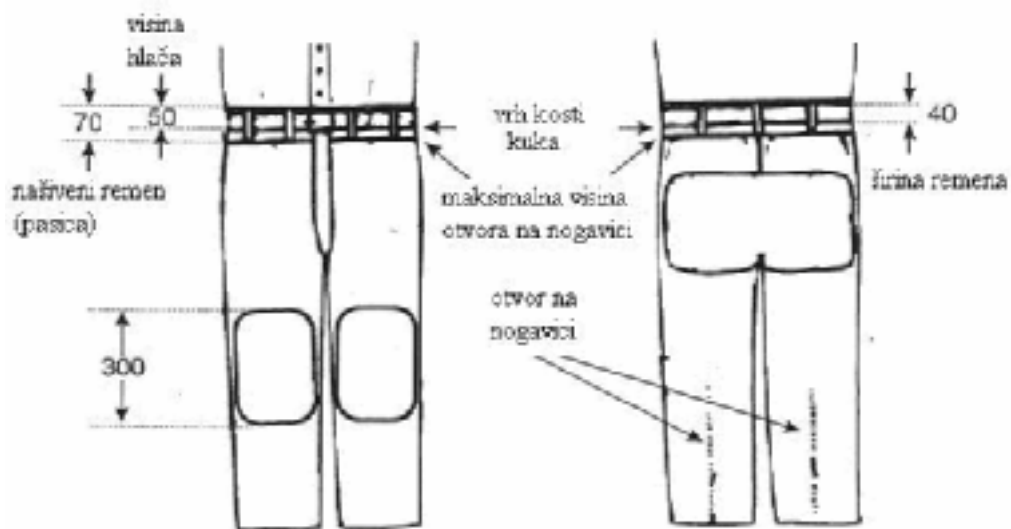
**7.4.7.9.2.** Zatvarači, dugmad, čičak traka, ili slične nepodesive kopče ili zatvarači, mogu biti samo na sledećim mestima:

**7.4.7.9.2.1.** Jedan tip zatvarača ili način zatvaranja na prednjoj strani pantalona, za otvaranje i zatvaranje šlica na pantalonama. Šlic ne sme biti niže od visine prepone. Dozvoljeni su otvori, koji se ne mogu zatvoriti.

**7.4.7.9.2.2.** Dopušten je samo jedan patentni zatvarač na svakoj nogavici. Početak otvora tog zatvarača sme biti 70 mm ispod gornje ivice pantalona i može se protezati do kraja nogavice (vidi sliku.). Dopušten je jedan zatvarač spreda na natkolenici ili pozadi na nozi, ali ne na oba mesta na istoj nozi.

**7.4.7.9.2.3.** Pojačanja mogu biti dodata na zadnji deo pantalona i oba kolena. Pojačanje na zadnjem delu pantalona ne sme prelaziti širinu bokova, a po vertikali ne sme biti duže nego što je potrebno da se pokriju normalne tačke habanja na zadnjem delu pantalona strelca. Pojačanja na kolenima mogu imati najveću dužinu od 300 mm i ne smeju biti šira od polovine obima nogavice. Debljina pojačanja uključujući materijal pantalona i postavu ne sme biti deblja od 10 mm jednostruko (20 mm dvostruko). Džepovi su zabranjeni.

**7.4.7.9.2.4.**



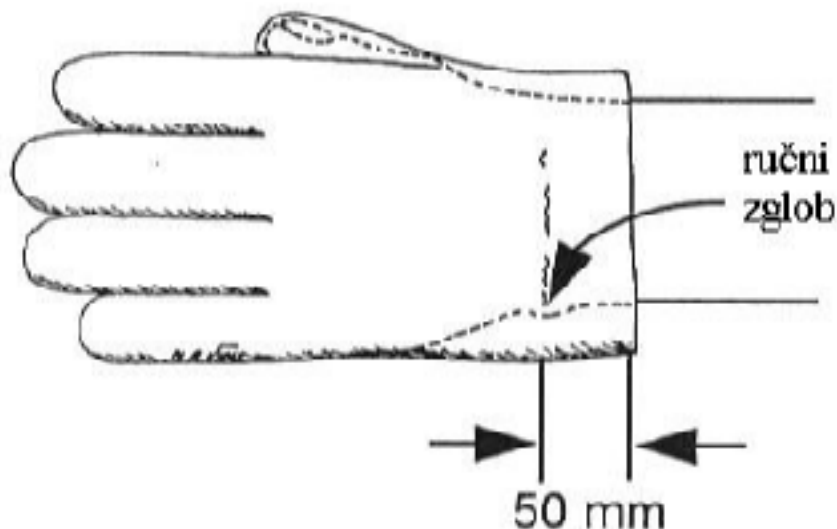
## **7.4.7.10. STRELJAČKE RUKAVICE**

**7.4.7.10.1.** Ukupna debljina rukavica ne sme preći 12 mm mereno zajedno prednja i zadnja strana na bilo kojoj tački, osim na šavovima i spojevima.

**7.4.7.10.2.** Rukavica ne sme prelaziti više od 50 mm iznad ručnog zgloba mereno od sredine ručnog zgloba (Vidi sliku.). Zabranjen je svaki kaiš ili drugo sredstvo zatvaranja na ručnom zglobu. Deo koji se nalazi oko ručnog zgloba može biti elastičan, kako bi omogućio navlačenje rukavice, ali rukavica mora biti slobodna (labava) oko ručnog zgloba.



### 7.4.7.10.3.



### 7.4.7.11. OBLAČENJE STRELCA

- 7.4.7.11.1. Odeća ispod streljačke jakne ne sme biti deblja od 2,5 mm jednostruke ili 5 mm dvostruke debljine. Isto se primenjuje i za svu odeću, koja se nosi ispod streljačkih pantalona.
- 7.4.7.11.2. Ispod streljačke jakne i/ili streljačkih pantalona može se nositi samo normalno lično rublje ili trenirka koja ne učvršćuje ili ograničava kretanje strelčevih nogu, tela ili ruku. Sva druga dodatna pododeća je zabranjena.

### 7.4.7.12. Pribor

#### 7.4.7.12.1. Dvogledi

Upotreba dvogleda za očitavanje pogodaka i procenu uticaja vetra, koji nisu pričvršćeni na pušku, dozvoljena je samo kod 50 i 300 metarskih disciplina.

#### 7.4.7.12.2. Držači (oslonci) za odlaganje puške

Upotreba držača (oslonca) za odlaganje puške između hitaca je dozvoljena, ukoliko nije viši od strijelčevih ramena. Držač (oslonac) za odlaganje puške ne sme biti smešten ispred pulta (stola). Jastučić za klečeći stav se može koristiti kao oslonac za odlaganje puške između hitaca. Posebna pažnja se treba obratiti, da se odlaganjem puške ne ometa drugi (susedni) strelac.

#### 7.4.7.12.3. Streljačka torba ili kofer

Streljačka torba ili kofer ne sme biti ispred strelčevog isturenog ramena na liniji gađanja, osim u stojećem stavu, kada se streljačka torba ili kofer, sto ili pult može koristiti za odlaganje puške između hitaca. Streljačka torba ili kofer,



sto ili pult ne sme biti takve veličine ili konstrukcije, da smeta strelcu na susednom mestu ili predstavlja zaštitu od vetra.

#### **7.4.7.12.4. Streljačka prostirka**

Zabranjena je upotreba privatnih prostirki.

#### **7.4.7.12.5. Jastučić za klečeći stav**

Za gađanje u klečećem stavu dopuštena je upotreba samo jednog cilindričnog jastučića. Dimenzije su: maksimalna dužina 25 cm, prečnik 18 cm. Jastučić mora biti izrađen od mekog i savitljivog materijala. Nije dozvoljeno oblikovanje jastučića podrezivanjem ili drugim načinom.

## **7.5. SLUŽBENO OSOBLJE**

Imenovani Žiri za pušku nadgleda sprovođenje takmičenja. Žiri za Klasifikaciju nadgleda ocenjivanje i poredak.

### **7.5.1. Dužnosti i funkcije glavnog linijskog sudije**

Glavni linijski sudija mora biti dodeljen za svaku disciplinu na pojedinom strelištu. Glavni linijski sudija:

- 7.5.1.1. nadređen je svim linijskim sudijama i osoblju, te je odgovoran za pravilno sprovođenje streljačke discipline, a u slučaju centralnog upravljanja odgovoran je za izdavanje komande
- 7.5.1.2. odgovoran je za osiguranje saradnje svog linijskog osoblja s članovima žirija
- 7.5.1.3. odgovoran je za brzo ispravljanje bilo kakvih grešaka opreme i pribavljanje potrebnih stručnjaka i materijala za rad strelišta. Mora rešavati sve neregularnosti, koje ne mogu rešiti ostale linijske sudije
- 7.5.1.4. odgovoran je za delotvorno i brzo ocenjivanje svih meta u saradnji s Predsednikom Komisije za klasifikaciju
- 7.5.1.5. po potrebi učestvuje u žrebanju streljačkih mesta

### **7.5.2. Dužnosti i funkcije linijskog sudije**

Linijski sudija mora biti dodijeljen za svakih 5 do 10 streljačkih mesta. Linijski sudija mora:

- 7.5.2.1. biti odgovoran glavnom linijskom sudiji za sprovođenje takmičenja njemu poverenom delu, ali mora saradivati sa članovima žirija u svako vreme
- 7.5.2.2. pozivati strelce na streljačka mesta



- 7.5.2.3. proveravati imena i startne brojeve strelca, kako bi osigurao istovetnost tih podataka s podacima u startnoj listi, zapisniku i na tabli. Ako je moguće to bi trebao završiti pre vremena za pripremu.
- 7.5.2.4. proveriti da su puške, oprema i pribor strelca pregledani i odobreni
- 7.5.2.5. proveriti ispravnost streljačkog stava i upozoriti žiri u slučaju bilo kakvih nepravilnosti
- 7.5.2.6. dati tražene ili potrebne komande
- 7.5.2.7. preduzeti sve potrebne radnje u slučajevima zastoja, prigovora, ometanja ili nekog drugog slučaja tokom takmičenja
- 7.5.2.8. biti odgovoran za tačno upisivanje rezultata kod zapisničara kada se koriste papirnate mete
- 7.5.2.9. nadgledati ispravnost funkcionisanja meta
- 7.5.2.10. primati prigovore i proslediti ih članu žirija
- 7.5.2.11. biti odgovoran za zabeleške svih nepravilnosti, ometanja, kazni, zastoja, unakrsnog gađanja, dopuštenog dodatnog vremena, ponovljenih gađanja, itd. na Izveštaj s linije, Zapisnik gađanja, metu ili traku ispisa i na malu tablu za rezultate

### **7.5.3. Dužnosti i funkcije zapisničara - papirnate mete**

Zapisničar bi trebao biti dodeljen za svako streljačko mesto. Zapisničar mora:

- 7.5.3.1. popuniti ili potvrditi podatke na streljačkom kartonu i maloj tabli za rezultate (ime strelca, startni broj, broj streljačkog mesta itd.)
- 7.5.3.2. obavestiti strelca kada su mu spremne probne mete i mete za takmičenje. Strelac mora jasno obavestiti zapisničara da li želi gađati u probnu metu ili metu za meč; to mora potvrditi zapisničar. Strelac može dobiti i koristiti kartone s natpisom "**PROBA**" i "**MEČ**", kako bi se sprečili nesporazumi zbog jezičkih prepreka. U dodatku svaki karton bi trebao biti označen s umanjenom verzijom probne ili meč mete. Strelac mora samo pokazati zapisničaru odgovarajuću karticu.
- 7.5.3.3. imati dvogled, ako se koristi električni uređaj za izmenu meta. Ako zapisničar kontroliše promenu meta, mora pričekati par sekundi pre promene meta, kako bi strelcu dao priliku, da pogleda svoj pogodak
- 7.5.3.4. uneti neslužbenu vrednost svakog pogotka na malu tablu za rezultate, koja mora biti smeštena iznad ili pokraj njegovog stola, kako bi bila vidljiva i gledaocima.



7.5.3.5. na strelištima s uređajima za transport meta, sakupiti mete od strelca nakon svake serije od 10 pogodaka i u zatvorenom koferu ih putem ovlašćene osobe dostaviti u Komisiju za klasifikaciju

7.5.3.6. se suzdržati od svakog bespotrebnog razgovora sa strelcem i komentara rezultata ili vremena preostalog za takmičenje

#### **7.5.4. Dužnosti i funkcije sudija na metama i u rovu – papirnate mete**

7.5.4.1. Broj sudija u rovu mora odgovarati broju linijskih sudija. U radu rova su odgovorni za svoju grupu meta i osiguravaju da se mete brzo menjaju, ocenjuju, pokazuju i podižu za sledeći strelčev hitac.

7.5.4.2. Ako se na meti ne može utvrditi rupa pogotka sudija u rovu je odgovoran da ustanovi je li rupa pogotka na susednoj meti i u dogovoru sa žirijem i linijskim sudijom rešava situaciju.

7.5.4.3. Kada se koriste automatski nosači meta sudija u rovu je dogovoran za stavljanje ispravnih meta u kutije na nosačima meta, za skidanje meta, te pripremu i otpremu do Komisije za klasifikaciju. Sudija je odgovoran da zabeleži na metama sve nepravilnosti koje se mogu dogoditi.

7.5.4.4. Sudija u rovu treba osigurati da na beloj površini mete nema ni jedna rupa od pogotka i da je svaki pogodak vidljiv na okviru mete jasno obeležen.

#### **7.5.5. Tehničar – elektronske mete**

7.5.5.1. Tehničar može biti raspoređen da upravlja i održava elektronske mete i opremu; on može savetovati linijske sudije i članove žirija, ali ne sme donositi nikakve odluke.

7.5.6. Pre početka svake grupe ili discipline član žirija mora pregledati elektronske mete, da utvrdi sledeće:

7.5.6.1. da na beloj površini mete nema ni jedna rupa od pogotka i da je svaki pogodak

7.5.6.2. da je svaki pogodak vidljiv na okviru mete jasno obeležen

7.5.6.3. da je kontrolni podložak na poleđini 50 i 300 m mete bez rupa pogodaka

7.5.6.4. da je kontrolni list zamenjen

7.5.6.5. član žirija mora nadgledati sve naknadne (ručne) intervencije u kompjuterskoj listi rezultata (npr. oduzimanje krugova i sl.).

#### **7.5.7. Postupci za pregled elektronskih meta (EST) u slučaju prigovora na rezultat, žalbi, nepokazivanja pogodaka ili sl.**

7.5.7.1. Član žirija prikuplja sledeće podatke (i broj streljačkog mesta i položaj podloška, lista ili mete mora biti zabeleženo na svakoj):





- 7.5.7.1.1. **kontrolni list** (50/300 m). Ukoliko se bilo koja rupa pogotka nalazi izvan kontrolnog lista, mora se utvrditi uzajamni odnos između vidljivih rupa pogodaka na kontrolnom listu i kontrolnom podlošku, pre nego što se kontrolni list makne.
- 7.5.7.1.2. **kontrolni podložak** (50/300 m).
- 7.5.7.1.3. **crnu papirnu traku** (10 m).
- 7.5.7.1.4. **crnu gumenu traku** (50 m).
- 7.5.7.1.5. **izveštaj s linije**
- 7.5.7.1.6. **traku s ispisom memorije štampača (LOG)**
- 7.5.7.1.7. **ispis podataka s centralnog računara** ( data record)- ukoliko je potrebno
- 7.5.7.2. Član žirija mora pregledati lice i okvir elektronske mete i zabeležiti položaj svakog pogotka izvan crne nišanske tačke
- 7.5.7.3. ne sme se očistiti memorija štampača (clear log) bez odobrenja Žirija za Klasifikaciju
- 7.5.7.4. Broj i položaj rupa pogodaka mora se zabeležiti. Članovi žirija pregledaće i samostalno proceniti sve prikupljene podatke, pre donošenja službene odluke žirija.

## **7.6. POSTUPCI I PRAVILA TAKMIČENJA PO DISCIPLINAMA**

### **7.6.1. Stavovi**

#### **7.6.1.1. LEŽEĆI STAV**

- 7.6.1.1.1. Strelac može ležati na goloj površini streljačkog mesta ili na prostirki.
- 7.6.1.1.2. Može koristiti podmetač za laktove.
- 7.6.1.1.3. Telo mora biti ispruženo na streljačkom mestu glavom okrenutom prema metama.
- 7.6.1.1.4. Puška se može oslanjati na obe ruke i samo jedno rame.
- 7.6.1.1.5. Obraz može biti naslonjen na kundak.
- 7.6.1.1.6. Puška se može pridržavati pomoću remena, ali usadnik iza leve ruke na sme dodirivati streljačku jaknu.
- 7.6.1.1.7. Bilo koji deo puške ne sme stajati na remenu ili njegovom dodatku.



- 7.6.1.1.8. Puška ne sme dodirivati ili se oslanjati na bilo koju drugu tačku ili predmet.
- 7.6.1.1.9. Obe podlaktice i rukavi streljačke jakne ispred laktova moraju biti vidljivo podignuti od površine streljačkog mesta.
- 7.6.1.1.10. Podlaktica strelčeve leve ruke, na kojoj je remen, mora s podlogom činiti ugao od **najmanje 30°** mereno od ose podlaktice.
- 7.6.1.2. **STOJEĆI STAV**
- 7.6.1.2.1. Strelac mora stajati slobodno i s obe noge na površini streljačkog mesta ili na prostirki, bez ikakvog drugog oslonca.
- 7.6.1.2.2. Puška se mora držati obema rukama i ramenom (gornjim desnim delom grudnog koša) ili gornjim delom ruke (nadlakticom) blizu ramena i delom grudnog koša blizu desnog ramena.
- 7.6.1.2.3. Obraz može biti naslonjen na kundak.
- 7.6.1.2.4. Puška ne sme biti poduprta jaknom ili grudnim košem, osim u području desnog ramena i desnog dela grudnog koša.
- 7.6.1.2.5. Gornji deo leve ruke (nadlaktica) i lakat se mogu osloniti na grudni koš ili bok. Ako se na pantalonama koristi kaiš, kopča ili sl. ne sme se upotrebljavati kao oslonac za levu ruku.
- 7.6.1.2.6. Puška ne sme dodirivati ili se naslanjati na bilo koju drugu tačku ili predmet
- 7.6.1.2.7. U disciplinama puške ( standardne ili vazdušne puške) može se koristiti i oslonac za dlan.
- 7.6.1.2.8. U ovom stavu nije dozvoljen graničnik za ruku/kopča za remenik u disciplinama 300 m standard puška i 10 m vazdušna puška.
- 7.6.1.2.9. U ovom stavu je zabranjena upotreba remenika kod svih pušaka.
- 7.6.1.3. **KLEČEĆI STAV**
- 7.6.1.3.1. Strelac može dodirivati površinu streljačkog mesta prstima desne noge, desnim kolenom i levim stopalom.
- 7.6.1.3.2. Puška se mora držati obema rukama i desnim ramenom.
- 7.6.1.3.3. Obraz može biti naslonjen na kundak.
- 7.6.1.3.4. Levi lakat se mora oslanjati na levo koleno.
- 7.6.1.3.5. Vrh lakta ne sme prelaziti vrh kolena za više od 100 mm preko ili 150 mm iza vrha kolena.



- 7.6.1.3.6. Puška se može pridržavati remenom, ali usadnik iza leve ruke ne sme dodirivati streljačku jaknu.
- 7.6.1.3.7. Bilo koji deo puške ne sme stajati na remenu ili njegovom dodatku.
- 7.6.1.3.8. Puška ne sme dodirivati ili se naslanjati na bilo koju drugu tačku ili predmet.
- 7.6.1.3.9. Ako se postavlja jastučić ispod svoda stopala (rista) desne noge, stopalo ne sme biti iskrenuto pod uglom **većim od 45°**.
- 7.6.1.3.10. Ako se jastučić ne koristi, stopalo može zauzeti bilo koji ugao. U tom slučaju strana stopala i potkolenica mogu dodirivati površinu streljačkog mesta.
- 7.6.1.3.11. Nijedan deo natkolenice ili stražnjice ne sme dodirivati površinu (tlo) streljačkog mesta ili podloška, ni u jednoj tački.
- 7.6.1.3.12. Ako strelac koristi prostirku, može u potpunosti klečati na prostirki ili može imati jednu, dve ili tri tačke dodira (vrh cipele, koleno, stopalo) s prostirkom.
- 7.6.1.3.13. Između strelčeve stražnjice i pete mogu se nalaziti samo pantalone i donje rublje. Jakna ili druge stvari ne smeju se stavljati između ove dve tačke ili pod desno koleno.

## 7.6.2. Puškarske discipline

### VIDI 7.15. Tabela puškarskih disciplina

- 7.6.2.1. Puškarske discipline treba programirati tako, da se gađa sledećim redosledom: 10 m, 50 m, 300 m, međutim kada se gađaju i 300 m discipline, one moraju biti uvek iza 10 i 50 m.
- 7.6.2.2. U svim disciplinama trostava u disciplinama 50 i 300 m, stavovi se moraju gađati sledećim redosledom: ležeći – stojeći - klečeći
- 7.6.2.3. **Puška 3 X 40**
- 7.6.2.3.1. Svi strelci moraju završiti ležeći stav pre početka stojećeg stava, isto tako stojeći stav pre početka kleječeg stava.
- 7.6.2.3.2. **Maksimalno vreme za promenu između stavova je 10 minuta.**

## 7.6.3. Rukovanje metama

### 7.6.3.1. PAPIRNATE METE

#### 7.6.3.1.1. 10 m vazдушna puška

- 7.6.3.1.1.1. Strelac sam **menja mete** pod nadzorom linijskog sudije. Strelac **je odgovoran** za gađanje u ispravne mete.



**7.6.3.1.1.2.** Nakon svake serije od 10 hitaca strelac mora odložiti 10 meta na prikladno mesto za zapisničara koji ih u zatvorenom koferu putem ovlašćene osobe dostavlja u Komisiju za klasifikaciju.

#### **7.6.3.1.2. 50 m Puška**

**7.6.3.1.2.1.** Ukoliko se koriste **automatski nosači ili menjači meta** strelac ili zapisničar mogu kontrolisati menjanje meta. U oba slučaja strelac je **odgovoran** za gađanje u ispravne mete.

**7.6.3.1.2.2.** Strelac može prijaviti linijskom sudiji ako smatra da se **pokazivanje ili menjanje meta** odvija presporo. Ako linijski sudija ili žiri smatra tu tvrdnju opravdanom, moraju ispraviti tu situaciju. U slučaju da strelac ili vođa ekipe i dalje smatraju da nema poboljšanja situacije mogu uložiti prigovor žiriju. Žiri može odobriti produženje vremena do maksimalno 10 minuta. Takva tvrdnja ne može biti data u poslednjih 30 minuta takmičenja, izuzev u neuobičajenim okolnostima.

#### **7.6.3.2. ELEKTRONSKE METE**

**7.6.3.2.1.** Strelci bi se tokom treninga trebali upoznati s upotrebom kontrolnih dirki za promenu prikaza mete na ekranu monitora (ZOOM) i promena od probne na meč metu (MATCH). U 10 i 50 m disciplinama promena probnih u meč mete je pod kontrolom strelca i to je njegova odgovornost. Ako je strelac u nedoumici, mora zatražiti pomoć linijskog sudije.

**7.6.3.2.2.** Nije dozvoljeno **prekriti ekran** strelčeva monitora ili bilo koji deo ekrana. Celi ekran mora biti vidljiv žiriju i linijskom osoblju.

**7.6.3.2.3.** Strelci i linijski sudije **ne smeju dirati kontrolnu ploču printera** i/ili traku ispisa pre kraja grupe ili discipline, osim uz dozvolu žirija. Strelci moraju potpisati traku ispisa ( pored ukupnog rezultata) u svrhu potvrde rezultata, pre napuštanja strelišta.

**7.6.3.2.4.** Ako strelac ne potpiše traku ispisa, istu treba potpisati član žirija ili linijski sudija, jer se samo potpisana traka može poslati u Klasifikaciju.

#### **7.6.3.3. Kontrolne karton-mete za elektronsko ocenjivanje 10, 50 i 300 m**

Kontrolni karton mora biti pričvršćena na zadnji deo mete, te se mora obnavljati za svaku grupu, a u 50 m puška trostav muškarcima za svaki stav, osim ako se ne koristi kontrolni list (izuzev 10 m gde se koristi crna papirna traka)

### **7.6.4. Pravila takmičenja**

#### **7.6.4.1. VREME ZA PRIPREMU**

**7.6.4.1.1.** Pre početka gađanja strelci moraju imati najmanje 10 minuta za konačnu pripremu. Tokom vremena za pripremu probne mete moraju biti vidljive. Glavni linijski sudija mora dozvoliti strelcima da smeste svoju opremu na



streljačko mesto pre početka vremena za pripremu, pod uslovom da je prethodna grupa završila gađanje. Glavni linijski sudija objavljuje kada je prethodna grupa završila. Provere strelca od strane žirija i linijskih sudija bi trebale biti dovršene pre početka vremena za pripremu.

**7.6.4.1.2.** Strelcima će biti data komanda "**VREME ZA PRIPREMU POČINJE SADA**". Pre i tokom vremena za pripremu, strelci na streljačkoj liniji mogu rukovati svojim puškama, opaljavati na prazno i obavljati vežbe držanja i nišanjenja, pod uslovom da nema nikakvog osoblja na liniji gađanja.

**7.6.4.2. START**

**7.6.4.2.1.** Ni jedan hitac ne sme biti opaljen pre početka discipline

**7.6.4.2.2.** Smatra se da je takmičenje počelo kada glavni linijski sudija da komandu "**START**". Svaki hitac nakon što je strelac dovršio svoje probne hice mora se beležiti za takmičenje. Okidanje na prazno je dozvoljeno.

**7.6.4.3. ZAMENA STRELCA**

**7.6.4.3.1.** Strelac koji odustane od takmičenja, u bilo koje vreme nakon što je opalio svoj prvi probni hitac u takmičenju, **ne može** biti zamenjen. Ovo pravilo se takođe primenjuje na takmičenjima koja se sastoje od više delova, ili se odvijaju u više dana.

**7.6.4.4. PROBNI HICI – hici pre „START“ – informacija pre „STOP“**

**7.6.4.4.1.** Probni hici (neograničenog broja) mogu se gađati samo pre početka svakog takmičenja ili stava. Nakon što je opaljen prvi hitac za takmičenje, nisu dozvoljeni nikakvi probni hici, osim ako to ne dozvoli žiri u skladu s ovim Pravilima. Naknadni probni hici koji su u suprotnosti s ovim pravilom računaju se kao promašaji u takmičenju.

**7.6.4.4.2.** Hitac(i) **opaljeni pre komande ili znaka "START"** povlače za sobom kaznu **oduzimanja 2 kruga**, za svaki opaljeni hitac, od vrednosti pogotka u prvoj meti za takmičenje. Hici koji nisu uopšte opaljeni moraju se računati kao promašaji na zadnjoj meti za takmičenje. Hici opaljeni po isteku službenog vremena računaju se kao promašaji, osim ako glavni linijski sudija ili član žirija nije odobrio produžetak vremena. Ako zakasneli pogoci ne mogu biti identifikovani, kao zakasneli pogoci se utvrđuju pogoci najviše vrednosti u toj meti.

**7.6.4.4.3. PREOSTALO VREME**

**7.6.4.4.3.1.** Glavni linijski sudija mora putem razglasa obavestiti strelce o preostalom vremenu za poslednjih 10 i 5 minuta.

**7.6.4.4.3.2.** Takmičenje prestaje sa komandom „**STOP**“ ili odgovarajućim signalom.



#### 7.6.4.5. POSEBNA PRAVILA ZA 10 m VAZDUŠNU PUŠKU

- 7.6.4.5.1. Ako strelac tokom vremena za pripremu **oslobodi pogonski naboj**, za prvi slučaj će **biti opomenut** (žuti karton), a za svaki sledeći će biti kažnjen **oduzimanjem** 2 kruga (zeleni karton) od pogotka najmanje vrednosti iz prve takmičarske serije.
- 7.6.4.5.2. Svako **oslobađanje pogonskog naboja** nakon postavljanja prve mete za takmičenje, bez pogotka u metu, računa se kao **promašaj**. Opaljivanje na prazno, bez oslobađanja pogonskog naboja, je dozvoljeno, - osim tokom finala.
- 7.6.4.5.3. Ako strelac želi promeniti ili napuniti plinski ili vazdušni cilindar, mora napustiti streljačko mesto (mora dobiti dopuštenje). Neće biti dozvoljeno nikakvo dodatno vreme, za obavljanje navedene radnje.

#### 7.6.5. Prekidi

- 7.6.5.1. Ako strelac mora prekinuti gađanje na **više od tri (3) minuta**, a da to nije njegova greška, može zahtevati dodatno vreme jednako vremenu koje je izgubio ili vreme koje je ostalo, od trenutka nastanka prekida, + 1 minut, ako se to dogodilo tokom zadnjih par minuta takmičenja.
- 7.6.5.2. Ako strelac mora prekinuti gađanje na **više od pet (5) minuta**, a da to nije njegova greška, **ili mora biti premešten na drugo streljačko mesto** može dobiti neograničen broj probnih hitaca u jednu probnu metu na početku njegovog preostalog vremena za takmičenje, zajedno sa odobrenim dodatnim vremenom, + dodatnih 5 min. Ako se koriste uređaji za automatsku promenu meta, koji nemaju mogućnost postavljanja probne mete, sledeća strelčeva takmičarska meta, korišće se kao probna. U tom slučaju bi se u sledeću takmičarsku metu trebalo gađati dvostruko više hitaca nego što je programom predviđeno u skladu s uputstvima, koje trebaju dati linijski sudije ili članovi žirija. Osoblje na strelištu ili članovi žirija moraju zabeležiti kompletno objašnjenje u zapisnik gađanja, malu tablu za rezultate ili sl.
- 7.6.5.3. Svako produženje vremena, koje je dopustio žiri ili linijski sudija, mora biti jasno označeno na Izveštaju s linije, i ako je moguće na maloj tabli za rezultate i streljačkom kartonu, sa navedenim razlogom, a sve vidljivo strelcu.

#### 7.6.6. Prekršaji i disciplinske mere

- 7.6.6.1. Žiriji imaju pravo proveriti puške, opremu, stavove itd. u svako vreme, pa i tokom takmičenja (vidi čl. 7.5.2.5.). Isto ne bi smelo biti učinjeno, kada strelac tokom takmičenja opaljuje hitac. U pitanjima sigurnosti mora se delovati trenutno.
- 7.6.6.1.1. Strelac koji započinje takmičenje **puškom ili opremom koja nije odobrena** mora biti kažnjen oduzimanjem dva kruga od pogotka najmanje vrednosti iz prve takmičarske serije. Tek kada tehnička kontrola odobri pušku ili opremu strelac može započeti ili nastaviti takmičenje. Ponovno gađanje može započeti



samo u vreme, koje mu odredi žiri. Neće mu biti dozvoljeno korišćenje dodatnih probnih hitaca niti dodatno vreme.

**7.6.6.1.2.** Ako strelac **prepravi svoju službeno odobrenu pušku ili opremu**, pre ili tokom takmičenja, tako da više ne odgovara Pravilima, mora biti diskvalifikovan.

**7.6.6.1.2.1.** Ako postoji dvoumljenje u vezi izmena, puška i/ili oprema ponovno mora proći tehničku kontrolu.

**7.6.6.1.3.** Ako strelac **zakasni** na takmičenje, može učestvovati, ali neće dobiti produženje vremena, osim ako je zakašnjenje uzrokovano okolnostima, koje su izvan njegove kontrole. Ako se dokaže da je zakašnjenje uzrokovano okolnostima izvan njegove kontrole žiri može odobriti dodatno vreme, kad god je to moguće, a da ne poremeti celokupni streljački program. U tom slučaju žiri odlučuje kada će i na kojem streljačkom mestu on nadoknaditi izgubljeno vreme.

**7.6.6.1.4.** Ako je pušku i opremu prihvatila tehnička kontrola, a strelac nije u mogućnosti pokazati karton tehničke kontrole na početku discipline, strelac može započeti gađanje, ali će biti kažnjen oduzimanjem dva kruga od pogotka najmanje vrednosti iz prve takmičarske serije. ako on (ili njegov trener ili vođa ekipe) ne može pre službenog isteka vremena za tu grupu discipline dobiti potvrdu da je pušku i opremu prethodno prihvatila služba tehničke kontrole. Strelac (ili njegov trener ili vođa ekipe) odgovoran je da to pitanje reši sa službom tehničke kontrole. Produženje vremena za gađanje neće biti dozvoljeno.

## **7.6.6.2. NEREGULARNI POGOCI**

### **7.6.6.2.1. VIŠE HITACA U DISCIPLINI ILI STAVU**

**7.6.6.2.1.1.** Ako strelac opali **više metaka** u disciplini ili stavu, nego što je predviđeno programom, prekobrojni hici biće poništeni na poslednjoj meti za takmičenje. Ako se pogodak(ci) ne može utvrditi, mora se poništiti pogodak(ci) najviše vrednosti sa zadnje takmičarske mete. Strelac takođe mora biti kažnjen za svaki prekobrojni ispaljeni hitac **oduzimanjem dva kruga** od pogotka najniže vrednosti u prvoj seriji.

### **7.6.6.2.1.2. VIŠE HITACA U METI**

**7.6.6.2.1.2.1.** Ako strelac u jednu od svojih meta za takmičenje opali **više hitaca** nego što je određeno programom neće biti kažnjen za prva dva takva slučaja. Za treći i svaki sledeći prekobrojni pogodak biće kažnjen oduzimanjem dva kruga od vrednosti serije u kojoj se to dogodilo. Strelac mora opaliti odgovarajući manji broj metaka na preostale mete, kako bi ukupan broj hitaca bio isti.

**7.6.6.2.1.2.2.** Postupak ocenjivanja u toj situaciji zahteva prenošenje vrednosti prekobrojnog pogotka na mete s manjim brojem pogodaka, nego što je određeno programom takmičenja, tako da u svakoj meti bude propisani broj pogodaka prema programu i pravilima.



- 7.6.6.2.1.2.3.** Ako se iz zapisnika gađanja ne može jasno utvrditi, koji pogodak treba preneti, prenosi se pogodak manje vrednosti u sledeću metu, odnosno pogodak više vrednosti u prethodnu metu., tako da strelac ne stekne nikakvu prednost **u zadnjim serijama**.
- 7.6.6.2.1.3.** Sve discipline trostava smatraju se kao jedna disciplina.
- 7.6.6.3.** **Hici opaljeni nakon komande ili znaka „STOP“** moraju biti ocenjeni kao promašaji. Ako vrednosti tih pogodaka ne mogu biti utvrđene, pogoci najveće vrednosti se računaju kao promašaji.
- 7.6.6.4. GAĐANJE U TUĐU METU**
- 7.6.6.4.1.** Gađanje u tuđu metu mora se oceniti kao promašaj.
- 7.6.6.4.2.** Ako strelac **opali probni metak u metu za takmičenje** drugog strelca biće kažnjen oduzimanjem dva kruga od svoga rezultata (od pogotka najmanje vrednosti u prvoj seriji).
- 7.6.6.4.3.** Ako strelac u svoju metu dobije **potvrđeni pogodak sa strane**, a nije moguće utvrditi njegov pogodak, priznaje mu se pogodak veće vrednosti.
- 7.6.6.4.4.** Ako se u strelčevoj meti za takmičenje nađe više pogodaka nego što je predviđeno programom, i ako se **ne može utvrditi** da je drugi strelac gađao u metu biće poništen odgovarajući broj pogodaka najviše vrednosti.
- 7.6.6.4.5.** Ako strelac **ne želi prihvatiti** pogodak na svojoj meti to mora odmah javiti linijskom sudiji.
- 7.6.6.4.6.** Ako linijski sudija potvrdi da strelac nije opalio sporni (neprihvaćeni) pogodak, mora poništiti pogodak i isto upisati u Izveštaj s linije i zapisnik na liniji.
- 7.6.6.4.7.** Ako linijski sudija ne može izvan svake sumnje potvrditi, da strelac nije opalio sporni pogodak, taj pogodak se mora priznati strelcu i kao takav mora biti zabeležen.
- 7.6.6.4.8.** Kao razlog za poništenje pogotka uzima se u obzir sledeće:
- 7.6.6.4.8.1.** ako zapisničar ili neko drugo linijsko osoblje, koje je pratilo gađanje strelca, **potvrdi**, da strelac nije opalio taj hitac.
- 7.6.6.4.8.2.** **ako neki drugi strelac**, zapisničar ili neko drugo linijsko osoblje sa susedna dva ili tri streljačka mesta prijavi promašaj, otprilike u isto vreme.
- 7.6.6.5.** kada se na 300 m koriste **elektronske mete**, pogodak dobijen sa strane neće biti zabeležen na meti gde je pogodak registrovan, ali se beleži na centralnom





kompjuteru. Strelcu, čija meta nije dobila očekivani pogodak, biće ocenjen promašaj i zabeležiće se da je imao pogodak u tuđu metu.

#### **7.6.7. Ometanja**

Ako strelac smatra da je ometan tokom opaljenja hica, mora zadržati pušku usmerenu u pravcu meta i odmah obavestiti linijskog sudiju ili člana žirija. Pri tom ne sme ometati druge strelce.

**7.6.7.1.** Ako se prigovor smatra opravdanim:

**7.6.7.1.1.** hitac mora biti poništen i strelac može ponoviti hitac

**7.6.7.2.** Ako se prigovor smatra neopravdanim:

**7.6.7.2.1.** hitac mora biti pripisan strelcu i strelac može nastaviti takmičenje; ne primenjuje se nikakva kazna.

### **7.7. RASPORED PO MESTIMA I ELIMINACIJE**

#### **7.7.1. Osnovna načela rasporeda streljačkih mesta**

**7.7.1.1.** Strelcima (pojedinci) i ekipama (države) mora se omogućiti nastup pod približno jednakim uslovima.

**7.7.1.1.1.** Strelci iz iste države (ekipe) ne bi smeli biti raspoređeni na susedna streljačka mesta.

**7.7.1.1.2.** Strelci iz iste države (ekipe) bi trebali biti raspoređeni ravnomerno po grupama, po približno jednakim uslovima..

#### **7.7.2. 10 m vazдушna puška**

**7.7.2.1.1.** Ako ima više strelca nego streljačkih mesta disciplina se deli u **dve ili više grupa**, a raspored po grupama se vrši žrebanjem.

#### **7.7.3. Eliminaciona takmičenja na otvorenim strelištima**

**7.7.3.1.** Ako ima više strelca nego streljačkih mesta sprovodi se **eliminaciono gađanje**.

**7.7.3.1.1.** Svako eliminaciono gađanje sastoji se od **potpunog** programa gađanja.

**7.7.3.1.2.** **Srazmeran broj strelca** po redosledu rezultata, učesnika eliminacione grupe, ulazi u **kvalifikacionu grupu**. Broj strelca koji ulaze u kvalifikacionu grupu treba objaviti što je pre moguće.



- 7.7.3.1.3. Srazmeran broj strelaca se računa, primenom sledeće formule:**  
**Formula:**  $QS_{(1,2,...)} = SM / US * SEG_{(1,2,...)}$ , gde je  
 $QS_{(1,2,...)}$  - broj strelca iz pojedine eliminacione grupe, koji mogu nastupiti u kvalifikacionoj grupi  
 $SM$  - broj raspoloživih streljačkih mesta  
 $US$  - ukupni broj strelca prijavljenih za disciplinu  
 $SEG_{(1,2,...)}$  - broj strelca u pojedinoj eliminacionoj grupi
- Primer:**  $SM = 60, US = 101, SEG_1 = 54, SEG_2 = 47$   
 $QS_1 = 60/101 * 54 = 32,08 \rightarrow 32$  strelca  
 $QS_2 = 60/101 * 47 = 27,92 \rightarrow 28$  strelca
- 7.7.3.2.** Kada su potrebne eliminacione grupe, strelci - članovi ekipe, moraju biti **ravnomerno raspoređeni po eliminacionim grupama**. Ekipni poredak se mora računati prema rezultatima strelca - članova ekipe iz eliminacione grupe.
- 7.7.3.2.1.** Ako broj streljačkih mesta ne omogućava, da se u prvu grupu rasporedi po dva člana iz svake ekipe, a u drugu jedan član ekipe, onda je potrebno uspostaviti tri eliminacione grupe te u svaku smestiti po jednog člana ekipe.
- 7.7.3.3.** Strelcu, koji se **nije kvalifikovao** ne sme biti dozvoljeno daljnje učestvovanje u disciplini.
- 7.7.3.4.** U slučaju **jednakih rezultata** za poslednja kvalifikovana (broj kvalifikovanih učesnika – vidi primer: 32 ili 28) mesta u eliminacionom takmičenju, redosled se razrešava u skladu s pravilima razrešavanja jednakih rezultata (vidi čl. 7.12.2.).
- 7.7.4.** **Ako takmičenje traje više od jednog dana** svi strelci moraju gađati jednak broj hitaca i isti stav(ove) svaki dan.

## **7.8. ZASTOJI**

- 7.8.1.** Ako strelac ima **zastoj zbog kvara na pušci ili municiji**, može ga dati na popravku ili nastaviti gađanje drugom puškom s dozvolom žirija.
- 7.8.1.1. Dopustivi zastoji** u takmičenjima su:
- 7.8.1.1.1.** metak ne opali
- 7.8.1.1.2.** zrno je ostalo u cevi
- 7.8.1.1.3.** puška ne opali, iako je izvršeno okidanje
- 7.8.1.1.4.** izvlakač ne izbaci čauru
- 7.8.1.2.** Ako se koristi **zamenjena** puška, mora je odobriti služba tehničke kontrole.
- 7.8.2.** **Najveće dopušteno vreme** za popravak ili zamenu puške je 15 minuta.



- 7.8.2.1. Strelcu moraju biti dozvoljeni **dodatni probni hici** pre nastavljanja gađanja, u vremenu preostalog vremena za gađanje..
- 7.8.2.2. Dodatno vreme i dodatni probni hici moraju biti dozvoljeni samo ako prekid nije uzrokovan **strelčevom greškom**.
- 7.8.2.3. U **svim slučajevima** linijski sudija ili žiri **moraju biti obavješteni**, kako bi mogli odlučiti o merama koje trebaju preduzeti.

#### 7.8.3. **Nedopustivi zastoji** u takmičenju su:

- 7.8.3.1. strelac nije napunio svoju pušku
- 7.8.3.2. strelac nije povukao okidač
- 7.8.3.3. zastoj, koji bi mogao biti protumačen da je uzrokovan postupkom strelca

#### 7.8.4. **Zastoji na elektronskim metama**

##### 7.8.4.1. **U SLUČAJU KVARA NA SVIM METAMA U STRELIŠTU**

- 7.8.4.1.1. Glavni linijski sudija i žiri **moraju zabeležiti** isteklo vreme gađanja.
- 7.8.4.1.2. Svakom strelcu moraju se **registrovati i upisati** svi odgađani hici za takmičenje. U slučaju nestanka el. energije može se pričekati da ponovni dolazak el. energije omogući registrovanje broja i vrednosti pogodaka na meti, a da to nije potrebno prikazati i na monitoru streljačkog mesta.
- 7.8.4.2. Nakon popravka kvara i osposobljavanja cele streljane, daće se **5 minuta dodatnog vremena** na preostalo vreme za takmičenje. Vreme za nastavak takmičenja objavljuje se preko razglasa najmanje 5 minuta unapred. Strelcima se mora dopustiti ponovno zauzimanje stava u vremenu od 5 minuta pre ponovnog početka takmičenja. U preostalom vremenu za gađanje strelcima se može dopustiti neograničeni broj probnih hitaca, ali samo pre nego što nastave gađati hice za takmičenje.

##### 7.8.4.3. **U SLUČAJU POJEDINAČNOG KVARA META :**

- 7.8.4.3.1. vidi članak 7.6.5. Prekidi
- 7.8.4.3.2. Ako se strelac žali na ispravno beleženje ili ocenjivanje pogodaka, tokom probnih hitaca, žiri mu može ponuditi da ga premesti na drugo streljačko mesto. Strelcu se dodeljuje prikladno dodatno vreme, Žiri treba, na prvobitnom streljačkom mestu, pogledati probne hice što je pre moguće, primenjujući postupak za pregledavanje elektronskih meta (vidi 7.5.7.).
- 7.8.4.3.2.1. Ako naknadni pregled pokaže da je meta na prvobitnom streljačkom mestu prikazivala tačne rezultate, strelac će biti kažnjen sa oduzimanjem dva (2) kruga od pogotka najmanje vrednosti iz prve takmičarske serije.



- 7.8.4.4. PRIGOVOR KOJI SE ODNOSI NA PROPUST U BELEŽENJU ILI POKAZIVANJU POGOTKA NA MONITORU ELEKTRONSKOG SISTEMA OCENJIVANJA.**
- 7.8.4.4.1.** Strelac mora **odmah prijaviti** propust najbližem linijskom sudiji. Linijski sudija mora pismeno zabeležiti vreme prigovora. Jedan ili više članova žirija moraju otići na streljačko mesto.
- 7.8.4.4.2.** Strelac će biti upućen da opali jedan dodatni, nišanjeni, hitac u svoju metu.
- 7.8.4.4.3.** Ako se vrednost i mesto ovoga hica zabeleže i pokažu na monitoru, strelac će biti upućen da nastavi takmičenje. Vrednost i mesto toga **dodatnog** hica mora se zabeležiti. Vreme opaljenja toga dodatnog hica, broj hica (uz uključenje hica koji nedostaje), te njegova vrednost i mesto pogotka, kao i broj streljačkog mesta linijski sudija mora dati žiriju i zabeležiti u zapisniku gađanja i Izveštaju s linije.
- 7.8.4.4.4.** **Po završetku takmičenja te grupe** primenjuje se postupak za pregledavanje elektronskih meta (vidi 7.5.7.). Koristeći ovu informaciju, vreme opaljenja dodatnog hica i njegov položaj, žiri određuje jesu li svi hici, uključujući i dodatni, zabeleženi na kompjuterskom zapisu.
- 7.8.4.4.5.** Ako su svi hici ispravno zabeleženi, tada će **pogodak na koji je stavljen prigovor, biti uračunat** u rezultat strelca, kao i vrednost hica opaljenog odmah nakon prigovora (kao **dodatni** hitac), ali će biti poništen poslednji pogodak (dodatni za takmičenje).
- 7.8.4.4.6.** Ako **hitac na koji se ulaže prigovor nije nađen** primenjujući postupak za pregledavanje elektronskih meta (vidi 7.5.7.) ili bilo gde drugde, tada će samo ispravno zabeleženi pogoci, **ne računajući zadnji opaljeni hitac** (dodatni u takmičenju), biti uračunati u strelčev rezultat.
- 7.8.4.4.7.** Ako **hitac na koji se ulaže prigovor nije** u kompjuterskoj memoriji, ali je smešten bilo gde, Žiri će utvrditi njegovu vrednost i valjanost .
- 7.8.4.4.8.** Ako dodatni hitac ispaljen prema uputstvima **nije zabeležen ili pokazan**, a elektronska meta ne može biti popravljena unutar 5 minuta, strelac će biti **premešten** na rezervno mesto, nastaviti gađanje kada bude spreman, a biće mu dodato pet (5) minuta na preostalo vreme za gađanje. Dopustiće mu se neograničeni broj probnih hitaca. Tada će ponoviti dva hica za takmičenje, koji nisu zabeleženi ili pokazani na prethodno korišćenoj meti. Strelcu se računa rezultat svih hitaca koji su prikazani na monitoru prve mete i rezultat svih njegovih hitaca za takmičenje zabeleženih na monitoru rezervne mete. Ako se naknadno pronađu **dva dodatna pogotka** u kompjuterskom zapisu prve mete **oni se poništavaju**.



#### 7.8.4.5. **KVAR NA CRNOJ PAPIRNOJ (10 m) ILI GUMENOJ TRACI (50 I 300 m)**

Ako žiri utvrdi da je problem nastao zbog kvara na crnoj papirnoj ili gumenoj traci, strelac će biti premešten na rezervno mesto. Dopustiće mu se neograničeni broj probnih hitaca, unutar preostalog vremena za gađanje plus dodatno vreme. Tada će ponoviti broj hitaca za takmičenje, po odluci žirija. Strelcu se računa rezultat svih hitaca koji su prikazani na monitoru prve mete i rezultat svih njegovih hitaca za takmičenje zabeleženih na monitoru rezervne mete. Po završetku grupe žiri će odlučiti, koji hici i sa koje mete će se računati u rezultat.

#### 7.8.5. **Prigovor koji se odnosi na vrednost pogotka na EST (vidi čl. 7.13.4.2.)**

7.8.5.1. Tehničari ili linijske sudije, moraju nakon završetka grupe ispisati memorije štampača (LOG PRINT) sa mesta na kojima su zabeležene pritužbe ili prigovori, kao i za susedna streljačka mesta, pre nego što se memorija u celosti izbriše (reset), radi pripreme za sledeću grupu.

7.8.5.2. Po završetku grupe primenjuje se postupak za pregledavanje elektronskih meta (vidi 7.5.7.). Svaki pogodak koji nije zabeležen mora oceniti Žiri za klasifikaciju.

### 7.9. **PRAVILA PONAŠANJA ZA STRELCE I SLUŽBENO OSOBLJE**

7.9.1. Nisu dozvoljeni glasni zvukovi blizu linije gađanja. Linijsko osoblje, članovi žirija, vođe ekipa i strelci moraju **svoje razgovore u blizini takmičara, ograničiti na službene teme.**

7.9.2. Svaka ekipa mora imati **vođu ekipe**, koji je odgovoran za održavanje discipline, unutar ekipe. Za vođu ekipe može biti određen i strelac. U interesu sigurnosti, efikasnog odvijanja takmičenja i dobrih sportskih odnosa, vođa ekipe mora sarađivati sa službenim osobljem. Vođa ekipe je odgovoran za sve službene radnje u vezi svoje ekipe.

#### 7.9.3. **Zadaci vođe ekipe su :**

7.9.3.1. Objedinjavanje **potrebnih prijava** s tačnim podacima i njihovo podnošenje odgovarajućem službenom osoblju, unutar utvrđenog vremena.

7.9.3.2. Upoznavanje s **programom** takmičenja.

7.9.3.3. **Prijavljivanje članova ekipe** spremnih za gađanje, na označena streljačka mesta, u tačno vreme i s odobrenom opremom.

7.9.3.4. **Proveravanje rezultata** i podnošenje prigovora, ako je potrebno.

7.9.3.5. **Proveravanje** privremenih i službenih biltena, rezultata i obaveštenja.



- 7.9.3.6. **Primanje službenih obaveštenja** i zahteva, te prosljeđivanje članovima ekipe.
- 7.9.4. **Strelac bi se trebao** prijaviti spreman za gađanje na označeno streljačko mesto u tačno vreme i s odobrenom opremom.

#### 7.9.5. **Pomaganje strelcima (asistiranje - coaching)**

- 7.9.5.1. **Zabranjena su bilo kakva pomaganja**, dok se strelac nalazi na liniji gađanja. Dok je na liniji gađanja strelac može razgovarati samo sa članovima žirija ili linijskim osobljem.
- 7.9.5.2. Ako **strelac želi razgovarati** s bilo kim drugim mora isprazniti pušku i ostaviti je u sigurnom stanju na liniji gađanja (ako je moguće na klupu). U slučaju pušaka sa zatvaračem, zatvarač mora biti otvoren i povučen unatrag. Strelac mora napustiti liniju gađanja, nakon što je obavestio linijskog sudiju i bez ometanja drugih strelca.
- 7.9.5.3. Ako **vođa ekipe želi razgovarati** sa strelcem, koji je na liniji gađanja, ne sme sa strelcem kontaktirati direktno ili razgovarati dok je strelac na liniji gađanja. U tom slučaju mora se dobiti dozvola linijskog sudije ili člana žirija, koji će pozvati strelca s linije gađanja.
- 7.9.5.4. Ako vođa ekipe ili strelac **prekrše pravila u vezi s pomaganjem strelcima** prvi put će biti opomenuti. U ponovljenim slučajevima od strelčeva rezultata moraju se oduzeti dva kruga, a vođa ekipe mora napustiti liniju gađanja.

#### 7.9.6. **Kazne za kršenje pravila**

- 7.9.6.1. U slučajevima kršenja pravila ili uputstava linijskih sudija ili žirija, **član žirija ili žiri**, može strelcu odrediti sledeće kazne:
- 7.9.6.1.1. Opomena strelcu mora biti **izrečena tako**, da **ne ostavlja sumnju** da je to službena opomena i **mora** biti pokazan žuti karton. Međutim nije neophodno izreći opomenu pre drugih kazni. To mora biti ubeleženo, od strane člana žirija, u Izveštaj s linije i zapisano u Zapisnik gađanja.
- 7.9.6.2. Oduzimanje krugova od rezultata izraženo pokazivanjem zelenog kartona s rečju "**ODUZIMANJE**" moraju **saglasno izreći najmanje** dva (2) člana žirija. To mora biti ubeleženo, od strane člana žirija, u Izveštaj s linije, traku ispisa i zapisano u Zapisnik gađanja.



- 7.9.6.3.** Diskvalifikaciju izraženu pokazivanjem crvenog kartona, od strane člana žirija, s rečju "**DISKVALIFIKACIJA**". Odluka o diskvalifikaciji može biti donešena samo većinskom odlukom žirija.
- 7.9.6.3.1.** U slučaju diskvalifikacije u finalu, strelac će biti na poslednjem mestu plasmana učesnika finala, sa svojim kvalifikaacionim rezultatom.
- 7.9.6.4.** Veličina kaznenog kartona treba biti otprilike 70 mm X 100 mm.
- 7.9.6.5.** **Žiri treba stepenovati** prekršaje i kazne, kako sledi:
- 7.9.6.5.1.** U slučaju **otvorenog kršenja** pravila (puška, odeća, stav, pomaganje i sl.) službena **opomena** se prvi put daje tako, da strelac ima priliku ispraviti grešku. Kad god je moguće opomenu treba dati za vreme treninga ili probnih hitaca. Ako strelac ne ispravi grešku unutar vremena, kojeg je odredio žiri, odbiće mu se dva kruga od rezultata. Ako strelac ni nakon toga ne ispravi grešku, **mora** biti diskvalifikovan.
- 7.9.6.5.2.** U slučaju **prikrivenoga** kršenja pravila, kada je greška namerno prikrivena, strelcu se odmah **mora** izreći diskvalifikacija.
- 7.9.6.6.** Ako strelac **na nespportski način ometa** drugog strelca, dok ovaj gađa, biće kažnjen oduzimanjem dva kruga. Ako se slučaj ponovi **mora** biti diskvalifikovan.
- 7.9.6.7.** Ako strelac, pozvan da da objašnjenje za incident, svesno i namerno pruži **pogrešnu informaciju**, biće kažnjen oduzimanjem dva kruga. U ozbiljnijim slučajevima **može** se odrediti diskvalifikacija.
- 7.9.6.8.** Ako strelac rukuje **puškom na opasan način** ili krši neko **pravilo sigurnosti** žiri ga **može** diskvalifikovati.
- 7.9.6.9.** Ako linijski sudija ili žiri smatra da strelac **nepotrebno** odugovlači s takmičenjem, sa željom da postigne izvesnu nespportsku prednost, član žirija ga mora opomenuti. Za svaku kasniju sličnu grešku dva kruga mu moraju biti oduzeta od rezultata.
- 7.9.7.** Sve nepravilnosti, kazne, promašaji, zastoji, produženje vremena, ponovljeni hici, poništeni pogoci i sl. moraju biti **jasno i čitko napisani** na Izveštaju s linije IR (vidi formular na kraju pravilnika), zapisniku gađanja, traci ispisa, meti i streljačkom kartonu (papirnatu metu) od strane linijskog sudije i/ili člana žirija, radi upozorenja Komisiji za klasifikaciju.
- 7.9.8.** Oduzimanje od rezultata, po pravilu, mora uvek biti u seriji u kojoj se prekršaj dogodio. Ako su oduzimanja od rezultata uopštene prirode, oduzimanje se vrši od pogotka najmanje vrednosti u prvoj seriji.



## **7.10. KONTROLA OPREME I ORUŽJA**

- 7.10.1. Organizacioni odbor mora osigurati kompletne merača i **instrumenata za kontrolu opreme** pre i tokom ISSF, državnih i međudržavnih takmičenja. Mora biti osigurana potvrda o umeravanju ili oprema za umeravanje istih.
- 7.10.2. Organizacioni odbor mora dovoljno rano pre takmičenja **obavestiti vođe ekipa i strelce** gde i kada mogu izvršiti kontrolu svoje opreme.
- 7.10.3. Rad Komisije za kontrolu opreme **nadzire i pomaže** član Žirija.
- 7.10.4. Komisija za kontrolu opreme mora **evidentirati** ime strelca, proizvođača puške, serijski broj puške i kalibar svake puške koju prihvati.
- 7.10.5. Sva prihvaćena oprema **mora biti označena** nalepnicom ili pečatom, a prihvatanje mora biti evidentirano na kartonu tehničkog pregleda.
- 7.10.6. Nakon što je oprema prihvaćena ne sme se više, niti pre, niti za vreme takmičenja, **menjati na bilo koji način suprotan** Pravilima ISSF.
- 7.10.7. Ako se pojavi bilo kakva sumnja u vezi izmena, oprema se mora vratiti Komisiji za kontrolu opreme na **ponovnu kontrolu i prihvatanje**.
- 7.10.8. Prihvatanje opreme **važi samo za takmičenje** za koje je i izvršena kontrola.

## **7.11. POSTUPCI OCENJIVANJA – papirane mete**

- 7.11.1. Pogoci koji ne pogode krugove za ocenu na strelčevoj vlastitoj meti moraju biti ocenjeni kao promašaj.

### **7.11.2. POSTUPCI OCENJIVANJA – pokazivanje pogodaka na 300 m**

#### **7.11.2.1. POKAZIVANJE POGODAKA U ROVU**

- 7.11.2.2. Čim pokazivač primi znak, mora pokazati pogodak.

- 7.11.2.2.1. **Pokazivanje pogodaka** mora se izvoditi u skladu sa sledećim postupkom. Čim pokazivač u rovu primi znak za pokazivanje, mora:

- 7.11.2.2.1.1. **spustiti** metu

- 7.11.2.2.1.2. **pokriti** rupu prozirnim lepkom i pokriti ga kontrastno obojenim lepkom da bi označio mesto poslednjeg pogotka.

- 7.11.2.2.1.3. **podignuti** metu

- 7.11.2.2.1.4. **pokazati** vrednost pogotka pomoću lopatice





- 7.11.2.2.2.** Kada se za pokazivanje vrednosti pogotka koristi **sistem pokazivanja s lopaticom**, to mora biti učinjeno tankom kružnom pločom promera 200 do 250 mm. Ona je obojena s jedne strane crno, a s druge belo i podignuta na tanku motku, koja se normalno pričvršćuje na belu stranu 30 do 50 mm desno od centra.
- 7.11.2.2.3.** **Vrednost** pogodaka pokazuje se na sledeći način:
- 7.11.2.2.3.1.** **Mesto poslednjeg pogotka** mora biti označeno
- 7.11.2.2.3.2.** Vrednost pogodaka 1, 2, 3, 4, 5, 6, 7 i 8 mora biti pokazana postavljanjem lopatice s **crnom stranom prema liniji gađanja** (prema strelcu), na odgovarajući deo okvira mete, u podignutom položaju, kako je prikazano na slici 8.
- 7.11.2.2.3.3.** Ako je **pogodak 9** lopatica mora biti podignuta i spuštена dva puta preko sredine crnog polja mete, s belom stranom lopatice okrenutom prema liniji gađanja.
- 7.11.2.2.3.4.** Ako je **pogodak 10** lopatica s belom stranom okrenutom prema liniji gađanja mora opisati dva kruga u smeru kazaljke na satu, ispred crnog polja mete, kako je prikazano na slici
- 7.11.2.2.3.5.** **Hitac koji ne pogodi** metu pokazuje se pokretanjem crne strane lopatice tri do četiri puta ispred lica mete s jedne na drugu stranu.
- 7.11.2.2.3.6.** Ako je pogodak u karton mete, ali izvan krugova, prvo će biti pokazan promašaj, a zatim mesto pogotka.
- 7.11.2.2.3.7.** Shema pokazivanja vrednosti pogodaka - lopaticom





- 7.12.2.5. Za ulazak u finale za prvih osam (8) mesta, redosled će biti određen prema gornjim pravilima.
- 7.12.2.5.1. Izvlačenjem brojeva od strane Klasifikacionog žirija biće određene startne pozicije u finalu, kada:
- 7.12.2.5.1.1. više strelca postigne rezultat apsolutne vrednosti u kvalifikacijama
- 7.12.2.5.1.2. su nerešivi rezultati između dva ili više finalista, ili
- 7.12.2.5.1.3. su nerešivi rezultati između dva ili više strelca na poslednjim startnim pozicijama za finale (npr. 8 i 9 mesto), kako bi se odlučilo ko će gađati u finalu.

### 7.12.3. Jednaki rezultati – ekipno

- 7.12.3.1. Jednaki rezultati u **ekipnom takmičenju** moraju se rešiti zbrajanjem rezultata svih članova ekipe i primenom postupka opisanog u grupi članova 7.12.2

## 7.13. PRIGOVORI I ŽALBE

### 7.13.1. Takse za prigovore

#### 7.13.1.1. Prigovori

**međunarodna prvenstva** **US\$ 25** ili odgovarajući iznos domaće valute  
**prvenstva SCG** u visini kotizacije za nastup strelaca u disciplini  
za koju se podnosi prigovor

**ostala prvenstva** prema odredbi organizatora, s time, da iznos ne  
sme premašivati iznos određen za prvenstva SCG

#### 7.13.1.2. Žalbe

**međunarodna prvenstva** **US\$ 50** ili odgovarajući iznos domaće valute  
**prvenstva SCG** (vidi član 7.13.1.1.)

**ostala prvenstva** (vidi član 7.13.1.1.)

- 7.13.1.3. Taksa za prigovor ili žalbu mora biti vraćena, ako je prigovor ili žalba prihvaćena, a ako je odbijena zadržava je organizacioni odbor.

### 7.13.2. Usmeni prigovori

Svaki strelac ili vođa ekipe ima pravo uložiti prigovor na uslove takmičenja, odluku ili radnju, odmah i usmeno, kod službenog osoblja, linijskog sudije ili člana žirija.

Takvi prigovori, za koje se plaća taksa, mogu se uložiti iz sledećih razloga:



- 7.13.2.1. Ako strelac ili vođa ekipe smatra, da se takmičenje ne odvija u skladu sa propisima i pravilima ISSF ili se **program takmičenja ne prati** tokom takmičenja.
- 7.13.2.2. Ako se strelac ili vođa ekipe **ne slaže** s odlukom ili postupkom službene osobe, linijskog sudije ili člana žirija.
- 7.13.2.3. Ako strelca **omete ili uznemirava** drugi strelac, službeno osoblje, gledalac, novinari ili druge osobe, te slični uzroci.
- 7.13.2.4. Ako je strelac imao **dugi prekid** gađanja zbog tehničkog kvara opreme u strelištu, razjašnjavanja nepravilnosti ili sličnih uzroka.
- 7.13.2.5. Ako strelac smatra, da postoje **nepravilnosti koje se odnose na vreme** gađanja, uključujući, sporo pokazivanje pogodaka, menjanje meta ili prekratkog vremena gađanja.
- 7.13.2.6. Službeno osoblje, sudije, linijski sudije i članovi žirija moraju odmah razmotriti usmene prigovore i mogu odmah preduzeti akciju za ispravljanje stanja ili proslediti prigovor žiriju, koji odlučuje u punom sastavu. U takvim slučajevima, ako je potrebno, linijski sudija ili član žirija može privremeno prekinuti gađanje.

### 7.13.3. Pismeni prigovori

- 7.13.3.1. Svaki strelac ili vođe ekipe, koji **nije saglasan** s postupkom ili odlukom poduzetom na **usmeni prigovor**, može žiriju podneti pismeni prigovor. Svaki strelac ili vođa ekipe takođe ima pravo podneti **pismeni prigovor** bez izražavanja usmenog prigovora. Svi pismeni prigovori, za koje se treba platiti taksa, moraju se podneti u roku od 30 minuta od pojave razloga za prigovor.
- 7.13.3.2. Organizacioni odbor mora osigurati **štampane obrasce** za podnošenje pismenih prigovora (vidi Anex P čl. 3.12 3.7.)
- 7.13.3.3. Odluke o pismenim prigovorima moraju biti donešene **većinom** članova žirija.

### 7.13.1. Prigovori na rezultat

U svim slučajevima Komisija za klasifikaciju mora upotrebiti obrazac PR (vidi obrazac na kraju Pravila za pušku).

#### 7.13.4.1. VREME ZA PRIGOVOR

- 7.13.4.1.1. Svi prigovori **na rezultate** moraju se uložiti unutar **vremena od 20 minuta** posle objavljivanja konačnih rezultata na glavnoj tabli za rezultate. Krajnje vreme za ulaganje prigovora mora biti vidljivo upisano na glavnoj tabli prilikom objavljivanja rezultata. Mesto gde se ulažu prigovori na rezultate mora biti objavljeno u okviru službenog programa.



#### 7.13.4.2. ELEKTRONSKE METE

- 7.13.4.2.1. Ako strelac **osporava vrednost pogotka** prigovor treba uložiti pre sledećeg pogotka (osim, ako je greška u pomicanju crne papirnate ili gumene trake – vidi čl. 7.8.4.5.) ili ako je zadnji pogodak unutar **tri minuta**.
- 7.13.4.2.2. Ako je prigovor uložen zbog **vrednosti pogotka**, strelac će biti zamoljen da opali još jedan pogodak na **kraju takmičenja**, kako bi se taj dodatni pogodak mogao računati, u slučaju da se prigovor prihvati i tačna vrednost spornog pogotka ne može biti ustanovljena.
- 7.13.4.2.3. Ako prigovor, koji se odnosi na vrednost pogotka, koji nije "0" ili nije registrovan, **nije prihvaćen**, biće oduzeta dva kruga od rezultata i taksa za prigovor (čl.8.13.1. - US\$ 25) mora biti plaćena.
- 7.13.4.2.4. **Odluke Klasifikacionog žirija** koje se odnose na vrednost ili broj pogodaka u meti su konačne i na njih se ne može uložiti žalba.

#### 7.13.4.3. PAPIRNATE METE

- 7.13.4.3.1. Kada se koriste **papirnatete**, strelac ili vođa ekipe koji smatra da je netačno ocenjena ili upisana vrednost pogotka, može uložiti prigovor, osim u slučaju kad su odluke o vrednosti pogotka donešene upotrebom merača, jer je takva odluka konačna i prigovor na nju se ne može uvažiti. Prigovori na rezultat mogu biti uloženi samo na ocenu rezultata, koja je donešena bez upotrebe merača ili su rezultati netačno upisani ili netačno sabrani.
- 7.13.4.3.2. Kada se koriste papirnatete vođa ekipe ili strelac ima pravo **videti rupu pogotka na koji je uložena žalba**, ali mu nije dozvoljeno da dira metu.
- 7.13.4.3.3. **Odluke Klasifikacionog žirija** koje se odnose na vrednost ili broj pogodaka u meti su konačne i na njih se ne može uložiti žalba

#### 7.13.5. Žalbe

- 7.13.5.1. U slučaju **neslaganja s odlukom žirija**, žalba se može podneti Žiriju za žalbe. Takvu žalbu u pisanom obliku podnosi vođa ili predstavnik ekipe, najkasnije **jedan sat** nakon objavljivanja odluke žirija. U posebnim okolnostima Žiri za žalbe može produžiti rok za podnošenje žalbi na **24 sata**. Takva odluka može odložiti svečanost proglašenja pobednika u disciplini u kojoj je došlo do žalbe.
- 7.13.5.2. **Odluke Žirija za žalbe su konačne.**
- 7.13.6. **Kopije svih odluka Žirija** (odgovori na pismene prigovore ili žalbe), zajedno sa Izveštajem i Listom rezultata, mora Organizatorski odbor ili tehnički delegat proslediti Generalnom sekretaru saveza, na pregled Tehničkih odbora ili komisija.



## 7.14. FINALA - OLIMPIJSKE DISCIPLINE

### 7.14.1.

DISCIPLINA	MUŠKA/ ŽENSKA	VREME HICA
10 m vazдушna puška	muška	75 sec
10 m vazдушna puška	ženska	75 sec
50 m puška trostav – stojeći stav	muška	75 sec
50 m puška trostav – stojeći stav	ženska	75 sec
50 m puška – ležeći	muška	45 sec

7.14.2. U svakoj olimpijskoj disciplini mora se gađati **celokupni program** kao **kvalifikacije** za finale.

7.14.2.1. Finalisti u svakoj disciplini: **osam (8) takmičara**

#### 7.14.2.2. Startna mesta

Strelci koji su se plasirali u finale, imaće sledeća startna mesta, određena prema poretku u kvalifikacijama.

<b>Streljačko mesto</b>	1	2	3	4	5	6	7	8
<b>Startno mesto</b>	1.	2.	3.	4.	5.	6.	7.	8.

7.14.3. Broj meta: deset (10)

7.14.3.1. Levo i desno od osam takmičarskih meta mora biti postavljena po jedna rezervna takmičarska meta.

#### 7.14.3.2. PAPIRNATE METE

7.14.3.2.1. Broj probnih meta: **4 mete za svaku disciplinu.**

7.14.3.2.2. Broj hitaca u svaku takmičarsku metu: **jedan (1) hitac po meti.**

### 7.14.4. Program finala po disciplinama

**SVE KOMANDE NA STRELIŠTU NA MEĐUNARODNIM TAKMIČENJIMA SU NA ENGLESKOM, A NA DOMAĆIM TAKMIČENJIMA NA SRPSKOM JEZIKU.**

#### 7.14.4.1. PRIJAVE ZA FINALE

7.14.4.1.1. Vođe ekipa odgovaraju za to da njihovi strelci dođu u pripremni prostor i prijave se žiriju, najkasnije dvadeset minuta pre, satnicom određenog vremena i u potpunosti opremljeni sa svom streljačkom opremom, koju trebaju za finale. Moraju biti odeveni i imati samo potrebnu streljačku opremu. Članovi žirija i linijski sudije moraju izvršiti potrebne provere u pripremnom prostoru.



**7.14.4.1.2.** Vreme prijave mora biti objavljeno u službenom streljačkom programu. Svako odlaganje mora biti objavljeno na strelištu, gde se održava finale

#### **7.14.4.2. VREME ZA PRIPREMU I PREDSTAVLJANJE**

**7.14.4.2.1.** Vreme za pripremu (**3 minuta**) počinje sa komandom "**PRIPREMA POČINJE SADA**". Strelci će biti predstavljen gledaocima tokom vremena za pripremu i ako je potrebno tokom prvih minuta vremena za probu. Pre i tokom vremena za pripremu strelci mogu rukovati svojim puškama, opaljivati na prazno i izvršavati vežbe držanja i nišanjenja na dodeljenim im streljačkim mestima.

**7.14.4.3.** **Oslobađanje gasa** u vazдушnim puškama nije dozvoljeno. U slučaju kršenja ovog pravila strelac se prvo opominje, a kod ponavljanja kažnjava oduzimanjem dva kruga.

**7.14.5.** Startno vreme počinje sa komandom "**PUNI**" za prvi takmičarski hitac u svakoj finalnoj disciplini i mora biti objavljeno u službenom streljačkom programu. Svako odlaganje mora biti objavljeno na strelištu, gde se održava finale.

**7.14.5.1.** Svaki finalist, koji u startno vreme **nije na svom streljačkom mestu**, spreman za gađanje, automatski dobija poslednje mesto u finalnim rezultatima i nije mu dozvoljeno učestvovanje u finalu.

#### **7.14.6. Sprovođenje finalnog takmičenja**

**7.14.6.1.** Istekom vremena za pripremu linijski sudija će objaviti "**POČINJE VREME ZA PROBNE HICE**" (dozvoljeno je **pet minuta** vremena za neograničeni broj probnih hitaca).

**7.14.6.1.1.** Linijski sudija daje usmeno upozorenje "**30 sekundi**" pre isteka vremena za probu.

**7.14.6.1.2.** Istekom petog minuta vremena za probe, linijski sudija izdaje komandu "**STOP**".

**7.14.6.2.** Nakon toga sledi 30 sekundi **odmora**. Treba se uveriti da su mete spremne.

#### **7.14.6.3. Komande**

Finale se sastoji od 10 hitaca, a gađa se hitac po hitac, sa sledećim komandama za svaki hitac:



<b>ZA PRVI/SLEDEĆI TAKMIČARSKI HITAC - PUNI</b>	<b>Posle te komande strelac puni svoju pušku</b> <ul style="list-style-type: none"><li>• puška se <b>ne sme</b> puniti pre te komande</li><li>• zatvarač 50 m puške <b>mora</b> biti otvoren. Između dva hica dopušteno je ostaviti čauru u ležištu metka.</li><li>• napinjač vazdušne puške mora biti otvoren</li><li>• metak ili kuglica sme se staviti u ležište samo nakon komande "PUNI"</li></ul>
<b>PAŽNJA-3-2-1- START</b>	<ul style="list-style-type: none"><li>• Strelac ima <b>75 sekundi</b> za <b>opaljenje hica</b> / <b>45 sekundi</b> u ležećem stavu.</li><li>• ova komanda s odbrojavanjem, daje strelcu dovoljno vremena, da zauzme stav za gađanje</li><li>• vreme za gađanje počinje, davanjem komande "START"</li></ul>
<b>STOP</b>	Ova se komanda daje oko 5 sekundi nakon što je poslednji strelac opalio ili odmah po isteku vremena za gađanje. Zadnja sekunda mora se poklopiti s rečju "STOP".
<b>PROMENI METE</b>	Nakon komande "STOP" za osoblje u rovu ili ono koje rukuje sastavom meta.

- 7.14.6.3.1.** Odmah nakon komande „STOP“, mora početi objavljivanje rezultata.
- 7.14.6.3.2.** 10 sekundi nakon **konačne ocene**, i objavljivanja rezultata, utvrđeni postupak se ponavlja sve dok se ne ispali svih 10 hitaca. Svaki prigovor mora se uložiti odmah dizanjem ruke strelca ili njegovog trenera.
- 7.14.6.3.3.** Svaki hitac ispaljen pre komande "START" ili nakon komande "STOP" računa se kao promašaj ("0").
- 7.14.6.3.4.** Ako strelac opali više od jednog hica, tokom vremena predviđenog za jedan hitac, svi takvi hici moraju se oceniti kao "0" i brojiti kao deo serije od deset hitaca finala.
- 7.14.6.3.5.** Ako se upotrebljava uređaj za donošenje meta, mete se moraju privući natrag na liniju gađanja, samo nakon komande "STOP", odnosno "PROMENI METE", kako bi se sprečilo ometanje susednih strelca.
- 7.14.6.3.6.** **Vežbe nišanjena su dozvoljene samo između komande "STOP" i sledeće komande "PUNI", ali samo s otvorenim zatvaračem na 50 m pušci, odnosno nenapetom vazdušnom puškom. Opaljivanje na prazno u bilo kojem obliku JE ZABRANJENO.**

#### **7.14.7. Finalni rezultati**

- 7.14.7.1.** U svim disciplinama rezultati finalnih takmičenja se dodaju pojedinačnim rezultatima iz kvalifikacija.





- 7.14.7.2. Oba rezultata i njihov zbir moraju biti objavljeni, na tabli za rezultate i u službenom biltenu.
- 7.14.7.3. O svakom prigovoru, za koje se treba platiti taksa, odlučuje se odmah i odluka je konačna.
- 7.14.7.4. Ocenjivanje finala vrši se, ako je moguće, elektronskim metama ili pomoću uređaja za ocenjivanje meta ili korišćenjem ručnih merača, koji ocenjuju svaki krug na desetinke (kao 1,0; 1.1; 1.2; 1.3: itd. do najviše 10.9). Pogoci na papirnatim metama, koji se ne mogu oceniti pomoću uređaja za ocenjivanje meta, ocenjuju ručno članovi žirija, meračem, koji je odobrio ISSF. U 50 m disciplinama može se koristiti umetak za metu (200 X 200 mm).

#### **7.14.8. Odluke u slučaju jednakih rezultata nakon finala**

- 7.14.8.1. U slučaju jednakih rezultata nakon finala, jednaki rezultati se razrešavaju raspucavanjem - hitac po hitac.
- 7.14.8.2. Svi strelci moraju ostati na liniji gađanja, nakon što je poslednji hitac ocenjen i dok se ne objave konačni rezultati. Strelci, koji imaju jednake rezultate, moraju ostati na svojim streljačkim mestima. Svi ostali strelci moraju se odmah povući s linije gađanja, ostavljajući svoje puške na streljačkom mestu. Kada više strelca raspucava, za više od jednog mesta npr. dva strelca za drugo mesto (2. i 3.) i dva strelca za 5. mesto ( 5.i 6.), jednaki rezultat za najmanju poziciju će biti prvo rešen, a nakon toga sledi sledeće najniže mesto, sve dok svi jednaki rezultati nisu rešeni.
- 7.14.8.2.1. Redosled razrešavanja jednakih finalnih rezultata, može biti promenjen samo uz poseban zahtev upućen ISSF.
- 7.14.8.3. Finalna razrešavanja počinju bez odugovlačenja, bez dodatnih probnih hitaca, s po jednim hicem, sledeći postupak iz člana 7.14.6.3., dok se ne razreše jednaki rezultati.
- 7.14.8.3.1. **NAPOMENA: Višestruki jednaki rezultati na 50 m.**
- Ako je odlaganje duže od 5 minuta nakon finalne serije, mogu se odobriti na zahtev, do 3 hica za zagrevanje u metu bez ocenjivanja, u vremenu od najviše 30 sekundi. Vreme za zagrevanje počinje sa komandom "START", a zadnja sekunda (trideseta) mora se poklopiti sa komandom "STOP".
- 7.14.8.4. Posle brze i konačne ocene hica i objave rezultata za svaki hitac postupak označen u čl. 7.14.6.3. se nastavlja sve dok se ne razreše jednaki rezultati.

#### **7.14.9. Zastoji u finalu**

- 7.14.9.1. U slučaju **dopustivog zastoja** strelcu je dopušteno dovršiti ili ponoviti neispaljeni hitac(e) jedan put tokom finala, uključujući raspucavanje, ako može popraviti ili zameniti svoju pušku ili municiju unutar 3 minuta, nakon što je



zastoj objavljen kao dopustiv. U slučaju **nedopustivog zastoja** ponavljanje nije dozvoljeno.

- 7.14.9.1.1.** Ukoliko hitac nije opaljen zbog zastoja, strelac može pokušati otkloniti zastoj u preostalom vremenu, ali posle prvog takvog pokušaja ne može reklamirati **dopustivi zastoj**, osim ako je do zastoja došlo zbog oštećenja dela puške u meri dovoljnoj da izazove zastoj u funkcionisanju.
- 7.14.9.1.2.** U slučaju **dopustivog zastoja** rezultati ostalih finalista se ne bi smeli pokazati. Ostali finalisti moraju čekati dok strelac, koji je imao zastoj ne odgađa (u dopuštenom vremenu). Nakon toga trebaju se pokazati zajedno svi rezultati i finale se može nastaviti.

#### **7.14.10. Kvar meta**

- 7.14.10.1.** U slučaju **zastoja na svim metama** u vreme finala, mora se sprovesti sledeći postupak:
- 7.14.10.2.** Dovořeni hici (svakog strelca) se zbrajaju kao **međuzbir** (deo ukupnog rezultata).
- 7.14.10.3.** Kada se **kvar popravi** i moguće je nastaviti finale unutar vremena od jednog sata, dovršava se gađanje preostalih hitaca. Nakon zauzimanja svojih mesta/stavova strelcima je dopušteno gađanje neograničenog broja probnih hitaca u vremenu od 5 minuta.
- 7.14.10.4.** Ako se kvar ne može otkloniti, tako da omogući nastavak finala unutar navedenog vremena, postignuti međuzbir (deo ukupnog rezultata - čl. 7.14.10.2.) biće zabeležen, kao ukupni konačni rezultat takmičenja i poredak se utvrđuje na osnovu toga.
- 7.14.10.5.** Kod **jednakih rezultata**, svi strelci s jednakim rezultatima, će biti plasirani u skladu sa pravilima "Postupci kod jednakih rezultata". Rezultat finala se računa kao zadnja serija međuzbira (vidi čl. 7.14.10.2.)
- 7.14.10.6.** Kada **jedna meta prestane** funkcionisati strelac će biti premešten na rezervno mesto. Na strelčev zahtev biće mu dozvoljeno vreme od dva dodatna minuta za probne hice, pre nego ponovi prethodno izgubljen takmičarski hitac.

**7.15. TABELA PUŠKARSKIH DISCIPLINA**

Disciplina	Mušk- arci Žene	Broj hitaca	Broj hitaca po meti za takmičenje (papirnat mete)	Broj probnih (papirnatih) meta	METE 1.papirnat 2. elektronske	Vreme	
						s pokazivačima u rovu ili nosačima meta	ostali sistemi
10 m vazдушna puška	Muškarci	60	1	4	TP čl.6.3.2.3.	1 h 45 min 1 h 15 min	1 h 45 min 1 h 15 min
	žene	40					
50 m puška trostav	Muškarci	120		za svaki stav 4	TP čl. 6.3.2.2.	ležeći: 1 h stojeći: 1 h 30 min klečeći: 1 h 15 min	45 min 1 h 15 min 1 h
50 m puška trostav	žene	60		za svaki stav 4		2 h 30 min	2 h 15 min
50 m puška ležeći	Muškarci žene			4		1 h 30 min	1 h 15 min
300 m puška trostav	Muškarci	120		za svaki stav 1		TP čl. 6.3.2.1	ležeći: 1 h 15 min stojeći: 1 h 45 min klečeći: 1 h 30 min
300 m puška trostav	žene	60		za svaki stav 1	2 h 30 min		2 h 15 min
300 m puška ležeći	Muškarci žene			1	1h 30 min		1 h 15 min
300 m standard puška trostav	Muškarci		za svaki stav 1	2 h 30 min	2 h 15 min		

NAPOMENA: Vreme za pripremu od 10 minuta počinje pre objavljenog vremena za početak takmičenja.



**7.16. TABELA SPECIFIKACIJA PUŠAKA**

Disciplina	Najveća dopuštena težina	Okidač	Najveća dužina cevi ili sistema	Municija	Otvor za palac, oslonac za palac, oslonac za dlan, oslonac za brid šake i libela	Ostale specifikacije
10 m vazдушna puška	5,5 kg muškarci/žene	bez ubrziivača	850 mm (sistem)	4,5 mm (.177")	<b>ne</b>	bez nožica
50 m puška trostav i ležeći	8,0 kg muškarci	bez ograničenja	bez ograničenja	5,6 mm (.22" ) LR  max. 8 mm	<b>da</b> oslonac za dlan samo u stojećem stavu	-
50 m puška trostav i ležeći	6,5 kg (žene)					-
300 m puška trostav i ležeći	8,0 kg muškarci					max. širina miraž trake 60 mm
300 m puška trostav i ležeći	6,5 kg (žene)					max. širina miraž trake 60 mm bez nožica ili pričvršćenog oslonca za pušku
300 m standard puška trostav	5,5 kg muškarci	bez ubrziivača min. 1500 g	762 mm (cev)		<b>ne</b>	

NAPOMENA: Vaganje puške se mora raditi sa svim dodacima (uključujući oslonac za dlan ili graničnik za ruku).



ISSF

# RANGE INCIDENT REPORT FORM

# IR

Incident Report Serial Number: (A record must be kept in Range Register)					
Date of Incident:				Time of Incident:	
Event:			Relay:		
Competitor's Name:			Stage:		
Bib Number:			Country:	Series:	
Brief Details of Incident:					
Signature of Range Officer Initiating Report:			Printed Name:		Time:
Signature of Range Jury Member			Printed Name:		Time:
Signature of Classification Officer			Printed Name		Time:
Signature of Classification Jury Member			Printed Name		Time:
Signature of Ranking Technical Officer			Printed Name		Time:
Score Amendment Reference				Ref:	

NOTE: When completed by the Range Officials, this form must be sent to the Classification Office immediately.



# IZVEŠTAJ SA LINIJE

( o događaju na strelištu)

# IR

Redni broj izveštaja::

[Izveštaj se mora čuvati uz Zapisnik gađanja]

Datum događaja:

Vreme događaja:

Disciplina:

Grupa:

Streljačko mesto:

Takmičar:

Deo:

Startni broj:

Država (Ekipa):

Seriya:

Kratki opis događaja:

.....

.....

.....

.....

.....

.....

.....

.....

**Potpis sudije u streljani:**

*Čitko ime i prezime:*

*Vreme:*

**Potpis člana Žirija:**

*Čitko ime i prezime:*

*Vreme:*

**Potpis člana Komisije za klasifikaciju:**

*Čitko ime i prezime:*

*Vreme:*

**Potpis člana Žirija za klasifikaciju:**

*Čitko ime i prezime:*

*Vreme:*

**Potpis tehničara:**

*Čitko ime i prezime:*

*Vreme:*


**Preporuka za ispravku rezultata**

**Ispravljene rezultata**

**NAPOMENA:**

Kada se obrazac popuni u streljani, mora se odmah proslediti Komisiji za klasifikaciju



 <b>ISSF</b>	<b>CLASSIFICATION OFFICE SCORE PROTEST FORM</b>		<b>PR</b>
<b>Event:</b>			
<b>Relay:</b>		<b>Elimination / Qualification:</b>	
<b>Preliminary Result Posted by (name):</b>		<b>Time:</b>	
<b>Protest Time ended at:</b>		<b>Time:</b>	
<b>There were NO Protests (name):</b>		<b>Results Confirmed</b>	
<p style="text-align: center;"><b>OR...</b></p>			
<b>Protest Submitted (See Attached Protest Form)</b>		<b>Time Protest Received:</b>	
<p style="text-align: center;"><b>Results NOT yet Confirmed</b></p>			
<b>Signature of Classification Officer:</b>		<b>Time:</b>	
<b>Signature of Classification Jury Member:</b>		<b>Time:</b>	
<b>Signature of Ranking Technical Officer:</b>		<b>Ref:</b>	

NOTE: When completed by the Organizing Committee, this form should be sent to the Classification Office immediately.



	<b>Prigovor na rezultat Komisiji za klasifikaciju</b>	<b>PR</b>
Disciplina:		
Grupa:	Eliminacije / Kvalifikacije	
Privremeni rezultat objavljen od strane (ime i prezime):	Vreme	
Vreme prigovora isteklo:	Vreme:	
<b>NIJE</b> bilo prigovora (ime i prezime):	Rezultati potvrđeni	
<b>ili...</b>		
Prigovor primljen (vidi priloženi obrazac za prigovore):	Vreme:	
Rezultati još <b>NISU</b> potvrđeni		
Potpis člana Komisije za klasifikaciju:	Vreme:	
Potpis člana žirija za Klasifikaciju::	Vreme:	
Potpis tehničara:	Ispravljeni rezultata	

NAPOMENA: Kada se obrazac popuni u organizacionom odboru, mora se odmah proslediti Komisiji za klasifikaciju





## 7.17. INDEKS – Pravila za pušku

10 m Zatvorene streljane – raspored streljačkih mesta	7.7.2
10 m Vazдушna puška	7.4.3.5
10 m Vazдушna puška – discipline- posebna pravila	7.6.4.5
300 m Elektronski sastav meta – unakrsni pogoci	7.6.6.5
300 m Puška - muškarci	7.4.5
300 m Puška – Opšte odredbe	7.4.5
300 m Puška - žene	7.4.5
300 m Standard Puška	7.4.3.4
50 m Puška - muškarci	7.4.4.1
50 m Puška – Opšte odredbe	7.4.4
50 m Puška - žene	7.4.4.1
Asistencija - kažnjavanje	7.9.5.4
Asistencije tokom takmičenja	7.9.5
Beleženje grešaka u registraciji i prikazivanju pogodaka (EST)	7.8.4.4.1
Beleženje na izveštaj s linije	7.9.7
Broj grupa – eliminacione discipline	7.7.3.2.1
Cev – dužina 300 m Standard puška	7.4.3.4.4
Cevi	7.4.2.2
Dvogled	7.4.7.12.1.
Dvogledi	7.4.2.3.1
Debljina	7.4.7.7.1.
Debljina – tabela	7.4.7.7.1.2.
Diskvalifikacija – crveni karton	7.9.6.3
Diskvalifikacija – ometanje strelca	7.9.6.6
Diskvalifikacija – povreda pravila sigurnosti	7.9.6.8
Diskvalifikacija – prikriveno kršenje Pravila	7.9.6.5.2
Diskvalifikacija u Finalu	7.9.6.3.1
Dodatni hitac – izveštaj žiriju	7.8.4.4.3
Dodatni hitac – neregistrovan i neprikazan na monitoru	7.8.4.4.8
Dodatni hitac – ocenjivanje	7.8.4.4.6.
Dodatni hitac – opaljenje po odobrenju žirija	7.8.4.4.2
Dodatni hitac – pregled žirija – EST	7.8.4.4.4
Dodatni hitac – poništenje zadnjeg opaljenog hica (viška u takmičenju)	7.8.4.4.5
Dodatni hitac – registrovan i prikazan na monitoru	7.8.4.4.3
Dodatni hitac – sporni hitac nije utvrđen (lociran)	7.8.4.4.7.
Dodatni probni hici - Zastoji	7.8.2.1
Dodela streljačkih mesta	7.7.0
Dodela streljačkih mesta – ekipe	7.7.3.2.
Dodela streljačkih mesta – osnovni principi	7.7.1
Donje rublje	7.4.7.11.1.
Dozvoljeni zastoji	7.8.1.1
Držači (oslonci) za odlaganje puške	7.4.7.12.2.
Dužina cevi – 300 m Standard puška	7.4.3.4.4
Dužina sistema puške- 10 m vazдушna puška	7.4.3.5.1
Džep – streljačka jakna	7.4.7.8.7.5.



Ekipni istovetni rezultati	7.12.3.
Ekipno takmičenje – eliminacione discipline	7.7.3.2
Elektronski okidači	7.4.2.4
Elektronski Sastav Meta – EST	7.6.3.2
Elektronski Sastav Meta odgovornosti strelca	7.6.3.2.1
Elektronski Sastav Meta – pre grupe/discipline	7.5.6.
Elektronski Sastav Meta – postupak za pregled	7.5.7.
Eliminaciona takmičenja– uslovi održavanja	7.7.3.1
Eliminacione discipline – broj grupa	7.7.3.2.1
Eliminacione discipline – ekipno takmičenje	7.7.3.2
Eliminacione discipline - formula za kvalifikacione grupe	7.7.3.1.3
Eliminacione discipline – kvalifikovani strelci	7.7.3.1.2
Eliminacione discipline – otvorena strelišta	7.7.3
Eliminacione discipline – raspucavanje	7.7.3.4
Eliminacione discipline – strelac se nije kvalifikovao	7.7.3.3
Finale – broj učesnika	7.14.2.1
Finale – discipline	7.14.1
Finale – diskvalifikacija	7.9.6.3.1
Finale – dozvoljeni zastoji na puškama	7.14.9.1
Finale – hici opaljeni pre komande START ili nakon STOP	7.14.6.3.3
Finale – jezik	7.14.4
Finale – korišćenje nosača meta	7.14.6.3.5
Finale – kvalifikacije	7.14.2
Finale – mete	7.14.3
Finale – objava hitaca	7.14.6.3.1
Finale – ocenjivanje	7.14.7.4
Finale – odlaganje startnog vremena	7.14.5
Finale – odluke u slučaju jednakih rezultata	7.14.8
Finale – odsutni finalisti kod startnog vremena	7.14.5.1
Finale – opaljenje na prazno	7.14.6.3.6
Finale – opaljenje više od jednog hica nakon komande START, a pre STOP	7.14.6.3.4
Finale – oslobađanje gasa i vazduha	7.14.4.3
Finale – postupci tokom takmičenja	7.14.6
Finale – predstavljanje finalista	7.14.4.2
Finale – prigovori	7.14.7.3
Finale – prijava na streljačkom mestu	7.14.4.1
Finale – priprema	7.14.4.2
Finale – probni hici	7.14.6.1
Finale – program disciplina	7.14.4
Finale – rezultati	7.14.7
Finale – startna mesta	7.14.2.2
Finale – startno vreme	7.14.5
Finale – vežbe nišanja	7.14.6.3.6
Finale – vreme prijave	7.14.4.1.1
Finale – komande	7.14.6.3
Finale – zastoj na pojedinoj meti	7.14.10.6.
Finale – zastoj na svim metama u finalu	7.14.10.1.



Finale – zastoji	7.14.9
Finale u olimpijskim disciplinama	7.14.0
Gađanje nakon komande ISPRAZNI/ STOP	7.2.5.5
Gađanje pre komande PUNI / START	7.2.5.5
Glavni linijski sudija	7.5.1
Greška strelca - zastoj	7.8.2.2
Greške na papirnoj ili gumenoj traci - EST	7.8.4.5.
Hici pre komande START	7.6.4.4.2.
Hrapavljenje – streljačka jakna	7.4.9.3.7
Informacije o zastojima	7.8.2.3
Ispuštanje pogonskog punjenja tokom takmičenja– 10 m puška	7.6.4.5.2
Istovetni rezultata – eliminacione discipline	7.7.3.4
Istovetni rezultati – za finala	7.12.2.5.
Istovetni rezultati – pojedinačno	7.12.1-7.12.2.
Istovetni rezultati – opšte odredbe	7.12.0
Izgled takmičara	7.4.7.1.
Izgled takmičara za vreme ceremonijala	7.4.7.1.1.
Iznošenje puške s vatrene linije – 300 m Standard puška	7.4.3.4.2
Izricanje kazni	7.9.6.1.
Izveštaj o greškama registriranja i zapisivanja pogodaka (EST)	7.8.4.4.1
Izveštaj s linije	7.9.7
Izveštaj žiriju – dodatni hitac	7.8.3.3.3
Jastučić za klečeći stav	7.4.7.12.5.
Jednaki apsolutni rezultati – pojedinačno	7.12.1.1
Kasni dolazak	7.6.6.1.3
Kazne kod kršenja pravila	7.9.6
Klečeći stav	7.6.1.3
Komercijalno označavanje	7.4.7.5.
Kompenzatori	7.4.2.2.1
Kontakt strelac – neko drugi	7.9.5.2
Kontakt strelac - trener	7.9.5.3
Kontrolni podlošci – elektronski sastav meta	7.6.3.3.
Korektivna sočiva	7.4.2.3.1
Korektivne naočare	7.4.2.3.1
Kršenje pravila sigurnosti	7.9.6.8
Krutost	7.4.7.7.2
Kuka – 50 m puška / 300 m puška	7.4.4.2
Sočiva	7.4.2.3.1.
Ležeći stav	7.6.1.1
Libela – 300 m Standard puška / 10 m vazдушna puška	7.4.3.2
Linijski sudija	7.5.2
Levoruki strelci – nišanjene desno i obrnuto	7.4.2.3.4
Materijal za streljačke jakne, pantalone i rukavice	7.4.7.2
Mere kartona za kažnjavanje	7.9.6.4
Mere za pušku – 300 m Standard puška / 10 m vazдушna puška	7.4.3.7
Merni instrumenti	7.4.7.7
Mobilni telefoni	7.4.1.4



Monitor – vidljivost	7.6.3.2.2
Muške discipline	7.1.4
Najviše dozvoljeno vreme za zamenu i popravak puške - zastoje	7.8.2
Naprave unutar cevi	7.4.2.2
Naredba „ISPRAZNI“	7.2.6.
Naredbe PUNI/START i PRAZNI/STOP – linijski sudije	7.2.7
Nastavak gađanja nakon naredbe „STOP“	7.2.6
Takmičenje duže od jednog dana	7.7.4
Takmičenje, koje traje više od jednog dana	7.7.4
Nemanje kartona tehničke kontrole	7.6.6.1.4
Nekvalifikovani strelci - eliminacije	7.7.3.3
Nedozvoljeni zastoje	7.8.3.
Neispaljeni hici	7.6.4.5.2.
Nepotpisivanje trake ispisa – EST	7.6.3.2.4
Neregularni pogoci	7.6.6.2.
Neodobrena puška ili oprema	7.6.6.1.1
Nesportska prednost	7.4.1.1
Nišani	7.4.2.3
Nišani – sočiva, sastav sočiva, filtri za svetlo	7.4.2.3.3.
Nišanje levo – gađanje desnom rukom i obrnuto	7.4.2.3.5.
Oblačenje strelca	7.4.7.11.
Obrađivanje materijala nakon pregleda	7.4.7.2.1.3.
Obrađivanje materijala pre i za vreme pregleda	7.4.7.2.1.2.
Obrazac Tehničke kontrole	7.10.6
Odgovornosti vođe ekipe	7.9.3
Odeća - podlošci i podebljanja	7.4.7.2.
Odlaganje puške	7.2.5.6
Odluke Klasifikacionog Žirija / EST	7.13.4.2.3
Odluke Klasifikacionog Žirija / papirnate mete	7.13.4.3.3
Odugovlačenje takmičenja od strane strelca	7.9.6.9
Odustajanje strelca	7.6.4.3
Oduzimanje krugova – asistiranje	7.9.5.4
Oduzimanje krugova – beleženje na izveštaj s linije	7.9.6.2
Oduzimanje krugova – hici pre komande START	7.6.4.4.2..
Oduzimanje krugova – lažne informacije	7.9.6.7
Oduzimanje krugova – nemogućnost dobijanja kartona tehničkog pregleda	7.6.6.1.4
Oduzimanje krugova – neodobrena puška ili oprema	7.6.6.1.1
Oduzimanje krugova – odugovlačenje takmičenja od strane strelca	7.9.6.9
Oduzimanje krugova – ometanje strelca	7.9.6.6
Oduzimanje krugova – opšte odredbe – u seriji	7.9.8.
Oduzimanje krugova – otpuštanje pogonskog punjenja	7.6.4.5.1
Oduzimanje krugova – otvoreno kršenje Pravila	7.9.6.5.1
Oduzimanje krugova – više hitaca na meti	7.6.6.2.12.1.
Oduzimanje krugova – zeleni karton	7.9.6.2
Oglašavanje	7.4.7.5.
Ojačanja	7.4.7.7.1.2.
Ojačanja – karakteristike materijala	7.4.7.2.



Ometanje	7.6.7.
Opaljivanje na prazno	7.2.5.3
Opaljivanje na prazno – definicija	7.2.5.3.1
Opaljivanje na prazno – tokom takmičenja– 10 m puška	7.6.4.5.2
Opšti standardi za puške i opremu	7.4.1
Opomena – beleženje u izveštaj s linije	7.9.6.1.1.
Opomena - žuti karton	7.9.6.1.1.
Oprema i municija	7.4.0
Oslobađanje pogonskog naboja tokom takmičenja10 m puška	7.6.4.7.2
Oslonac za brid šake – 300 m Standard puška / 10 m vazдушna puška	7.4.3.2
Oslonac za brid šake – 300 m Standard puška / 10 m vazдушna puška	7.4.3.2.2.
Oslonac za dlan – 300 m Standard puška / 10 m vazдушna puška	7.4.3.2
Oslonac za dlan – 50 m puška/300 m puška	7.4.4.3
Oslonac za palac – 300 m Standard puška / 10 m vazдушna puška	7.4.3.2
Osoblje	7.5.0
Otvoreno kršenje pravila	7.9.6.5.1
Označavanje strelčeve odeće, koja 3 puta ne prođe tehničku kontrolu	7.4.7.2.1
Papirnate mete – 10 m vazдушna puška	7.6.3.1.1
Papirnate mete – 10 m vazдушna puška – menjanje meta	7.6.3.1.1.1
Papirnate mete – 10 m vazдушna puška – odlaganje nakon serije od 10 hitaca	7.6.3.1.1.2
Papirnate mete – 50 m puška	7.6.3.1.2
Papirnate mete – 50 m puška – menjanje meta	7.6.3.1.2.1
Papirnate mete – 50 m puška – sporo pokazivanje ili menjanje	7.6.3.1.2.2
Papirnate mete – rukovanje metama	7.6.3.1
Perforacije cevi	7.4.2.2
Pisar	7.5.3
Pismeni prigovori	7.13.3
Gasni ili vazdušni cilindar- menjanje ili punjenje	7.6.4.5.3.
Pododeća	7.4.7.11.2.
Postava: materijal – svojstva	7.4.7.2
Pogrešne informacije	7.9.6.7
Pojačani materijal- 300 m Standard puška/10m vazдушna puška	7.4.3.2.1.
Pojačani rukohvat- 300 m Standard puška/10m vazдушna puška	7.4.3.2
Poništavanje hica	7.6.6.4.8
Poništavanje hica – hitac prijavljen od strane drugog strelca	7.6.6.4.8.2
Poništavanje hica – strelac nije opalio – potvrđeno	7.6.6.4.8.1
Postupci kod streljačkih disciplina i pravila takmičenja	7.6.0
Postupci ocenjivanja – opšte odredbe	7.11.1
Postupci ocenjivanja – pokazivanje pogodaka 300 m	7.11.2
Postupci ocenjivanja – vidi Tehnička pravila (TP 6.7.0)	7.11.0
Potkova kundaka – 50 m puška	7.4.4.2
Potkova kundaka – pomicanje 300 m Standard puška/ 10 m vazдушna puška	7.4.3.1
Potpisivanje trake ispisa – EST	7.6.3.2.3
Poznavanje pravila	7.1.2
Prava Žirija	7.4.1.1
Pravila takmičenja	7.6.4
Pravila odevanja – Opšte odredbe	7.4.7



Pravila ponašanje za strelce i vođe ekipa	7.9.0
Prednost – nepoštena prednost ispred drugih	7.4.1.1
Pregled nakon takmičenja/kvalifikacija	7.4.7.7.2.5.
Prekid gađanja	7.2.6
Prekid gađanja od strane Žirija ili linijskog sudije u interesu sigurnosti	7.2.3
Prekid gađanja više od 5 minuta ili premeštanje na drugo streljačko mesto	7.6.5.2
Prekid gađanja više od 3 minuta	7.6.5.1
Prekidi	7.6.5
Prekršaji	7.9.6.5
Prekršaji i disciplinska pravila	7.6.6
Prekršaji i disciplinska pravila – postupci žirija/pregled	7.6.6.1
Premeštanje na drugo streljačko mesto	7.6.5.2
Premeštanje na rezervno mesto	7.8.4.4.8.
Premeštanje strelca	7.6.4.3
Preostalo vreme	7.6.4.4.3.
Pribor	7.4.7.12
Pričuvna mesta	7.8.4.4.8.
Prigovor na rezultat	7.13.4
Prigovor na rezultat – EST	7.8.5.
Prigovor na rezultat – Papirnate mete	7.13.4.3
Prigovori i žalbe	7.13.0
Prigovori na registrovanje ili pokazivanje pogodaka – EST	7.8.4.4.
Prigovor za vreme probnih hitaca	7.8.4.3.2.
Prigušivač	7.4.2.2.1
Prihvatljivost strelca	7.4.7.5.
Prijava strelca	7.9.4
Prenos vrednosti suvišnih pogodaka – Countback	7.6.6.2.1.2.3.
Prikrivena kršenja Pravila	7.9.6.5.2
Primena pravila za sve puškarske discipline	7.1.1
Probni hici	7.6.4.4
Probni hici nakon prvog hica za takmičenje	7.6.4.4.1.
Produženja vremena – označavanje, izveštavanje i informiranje	7.6.6.1.5
Produženje vremena od strane žirija - beleženja na listu rezultata	7.6.5.3
Produženje vremena od strane žirija – prekid gađanja više od 5 minuta	7.6.5.2
Produženje vremena od strane žirija – premeštanje na drugo strelj. mesto	7.6.5.2
Produženje vremena od strane žirija – sporo pokazivanje i menjanje meta	7.6.3.1.2.2
Proizvodnja zvuka	7.4.1.3
Promašaj – hici ispaljeni nakon isteka vremena za gađanje ili naredbe „STOP“	7.6.6.3.
Promašaj – ne ispaljeni hitac	7.6.4.4.2.
Promene stavova – Puška 3x40	7.6.2.3.2.
Provera puške	7.2.5.2
Takse za prigovore i žalbe	7.13.1.
Punjenje puške	7.2.5.1
Punjenje puške	7.2.5.4
Pušenje	7.4.1.5
Puška – opšte odredbe	7.1.0
Puška 3x40	7.6.2.3.



Puškarske discipline: vidi TABELA PUŠKARSKIH DISCIPLINA 7.15.	7.6.2
Raspored takmičenja	7.6.2.1.
Razgovori u blizini vatrene linije	7.9.1
Raspored streljačkih mesta	7.7.
Redosled gađanja- trostav	7.6.2.2
Rukavi – upotreba na streljačkoj jakni	7.4.7.8.6.
Rukohvat	7.4.2.1
Rukovanje metama	7.6.3
Rukovanje puškama – iznošenje pušaka tokom gađanja	7.2.5
Rukovanje puškama – samodisciplina	7.2.2
Rupa za palac – 300 m Standard puška / 10 m račna puška	7.4.3.2
Sigurnosni zahtevi	7.2.1
Sigurnost	7.2.0
Sila otpora okidača - 300 m Standard puška	7.4.3.4.1
Slikanje s blicom	7.4.1.6
Smisao pravila	7.4.1.1
Sponzorstva	7.4.7.5.
Standardi strelišta i meta	7.3.0
Standardi za 300 m Standard pušku / 10 m vazdušnu pušku	7.4.3
Standardi za sve puške	7.4.2
Start – probni hici, hici za takmičenje, opaljenje na prazno	7.6.4.2
Startni (Bib) brojevi	7.4.7.4.
Stavovi	7.6.1
Stojeći stav	7.6.1.2
Streljačka torba/kofer	7.4.7.12.3.
Streljačke cipele	7.4.7.3.
Streljačke cipele – materijal gornjeg dela	7.4.7.3.1.
Streljačke cipele – materijal đona	7.4.7.3.2.
Streljačke cipele - odgovarajući par	7.4.7.3.4.
Streljačke cipele – slika i tabela	7.4.7.3.4.1.
Streljačke cipele – visina	7.4.7.3.3.
Streljačke cipele – za takmičenje	7.4.7.2.1.
Streljačke pantalone	7.4.7.9.
Streljačke pantalone – debljina	7.4.7.9.1.
Streljačke pantalone – ispit sedenja	7.4.7.9.1.
Streljačke pantalone – naramenice	7.4.7.9.1.
Streljačke pantalone – ojačanja	7.4.7.9.2.3.
Streljačke pantalone – širina i zatvaranje	7.4.7.9.1.
Streljačke pantalone – pojas	7.4.7.9.1.
Streljačke pantalone – pojas: oslonac za ruku ili lakat	7.4.7.9.1.
Streljačke pantalone – slobodno oko nogu	7.4.7.9.1.
Streljačke pantalone – sredstva zatvaranja	7.4.7.9.2.
Streljačke pantalone – sredstva zatvaranja, nogavice	7.4.7.9.2.2.
Streljačke pantalone – sredstva zatvaranja, otvori	7.4.7.9.2.1.
Streljačke pantalone – vrh pantalona	7.4.7.9.1.
Streljačke pantalone – trake, zatvarači, kopče	7.4.7.9.1.
Streljačke pantalone - za takmičenje	7.4.7.2.1.



Streljačke prostirke	7.4.7.12.4.
Streljačke rukavice	7.4.7.10.
Streljačke rukavice – debljina	7.4.7.10.1.
Streljačke rukavice – zatvaranje	7.4.7.10.2
Streljačka jakna	7.4.7.8.
Streljačka jakna – čičak traka, lepljivostvari, tečnost ili sprej	7.4.7.8.6.
Streljačka jakna – džep	7.4.7.8.7.5.
Streljačka jakna – hrapavljenje	7.4.7.8.6.
Streljačka jakna – karakteristike umetka na leđima	7.4.7.8.4.
Streljačka jakna – konstrukcija umetka na leđima	7.4.7.8.4.
Streljačka jakna – ojačanja	7.4.7.8.7.
Streljačka jakna – ojačanja: laktovi	7.4.7.8.7.2.
Streljačka jakna – ojačanja: najveća debljina	7.4.7.8.7.1.
Streljačka jakna – ojačanja: potkova kundaka leži na ramenu	7.4.7.8.7.4.
Streljačka jakna – opušteni materijal u predelu ramena	7.4.7.8.3.
Streljačka jakna – preklapanje, slobodno stajanje	7.4.7.8.2.
Streljačka jakna – telo, rukavi, dužina	7.4.7.8.1.
Streljačka jakna – učvršćivanje rukava	7.4.7.8.7.3.
Streljačka jakna – umetnuti oslonac; remenik, trake, vezice, porubi, prošivi	7.4.7.8.3.
Streljačka jakna – upotreba rukava	7.4.7.8.5.
Streljačka jakna – veličina džepa	7.4.7.8.7.6.
Streljačka jakna – za takmičenje	7.4.7.2.1.
Streljačka jakna – zatvaranje, nepodesivo	7.4.7.8.2.
Streljački remenik	7.4.2.5
Municija	7.4.8
Strelci pojedinci – dodela streljačkih mesta	7.7.1.1
Sudija na metama i u rovu	7.5.4
Svetlosni filtri	7.4.2.3.2
Štitnici sa strane	7.4.7.6.
Tabela mera za pušku – 300 m Standard puška / 10 m vazдушna puška	7.4.3.6
Tehnički problemi s puškom ili municijom - zastoji	7.8.1
Taksa za prigovor	7.13.1
Tehnička kontrola	7.10.0
Tehnička kontrola – dužnosti Organizacionog Komiteta	7.10.1
Tehnička kontrola – informisanje strelca i vođa ekipa	7.10.3
Tehnička kontrola – nadzor od strane Žirija	7.10.4
Tehnička kontrola – označavanje opreme i pušaka	7.10.6
Tehnička kontrola – ponovna provera	7.10.8
Tehnička kontrola – registracija	7.10.5
Tehnička kontrola – valjanost	7.10.9
Tehnička kontrola u interesu sigurnosti	7.2.4
Tehničko osoblje	7.5.5
Tijek gađanja – eliminacione discipline	7.7.3.1.1
Trostav – redosled gađanja	7.6.2.2
Učvršćenje rukava na streljačkoj jakni	7.4.9.3.8.3
Ulošci - karakteristike materijala	7.4.7.2.
Unakrsno gađanje	7.6.6.4





Unakrsno gađanje – 300 m E S T	7.6.6.5
Unakrsno gađanje – linijski sudija nije potvrdio	7.6.6.4.7
Unakrsno gađanje –strelac ne želi prihvatiti unakrsni pogodak	7.6.6.4.5
Unakrsno gađanje – ocenjivanje	7.6.6.4.1
Unakrsno gađanje – poništenje hica	7.6.6.4.8
Unakrsno gađanje – probni hitac u meč metu drugog strelca	7.6.6.4.2
Unakrsno gađanje – strelac nije opalio – linijski sudija potvrdio	7.6.6.4.6
Unakrsno gađanje – utvrđivanje nepotvrđenog unakrsnog pogotka	7.6.6.4.4
Unakrsno gađanje – utvrđivanje potvrđenog unakrsnog pogotka	7.6.6.4.3
Usmeni prigovori	7.13.2
Vanjske streljane – eliminacione discipline	7.7.3
Vanjski utezi – 300 m Standard puška / 10 m vazдушna puška	7.4.3.3
Više hitaca u disciplini ili stavu	7.6.6.2.1.
Više hitaca u papirnatu metu	7.6.6.2.1.2.
Više hitaca u metu – 2 slučaja	7.6.6.2.1.2.1.
Više hitaca u metu – prenošenje vrednosti prekobrojnih pogodaka	7.6.6.2.1.2.2.
Više hitaca u metu – trostav	7.6.6.2.1.3.
Više hitaca u metu – više od dva slučaja	7.6.6.2.1.2.1.
Vođa ekipe	7.9.2
Vreme za prigovor	7.13.4.1
Vreme za pripremu	7.6.4.1
Vreme za pripremu – probne mete i pregled pre takmičenja	7.6.4.1.1.
Vreme za pripremu – rukovanje puškama, opaljivanje na prazno, vežbe nišanja	7.6.4.1.2.
Zamena dijela puške – 50 m puška	7.4.4.4
Zamena ili nadopuna – plinski ili zračni cilindar	7.6.4.5.3.
Zamena opreme nakon kontrole	7.10.7
Zamena puške – 50 m puška / 300 m puška	7.4.4.4
Zamena puške – 300 m Standard puška	7.4.3.4.3
Zamena puške ili opreme	7.6.6.1.2
Zamenjena odeće	7.4.7.2.1.1.
Zamenjena puška – zastoj	7.8.2
Zastavice za vetar	7.4.1.2
Zastoji	7.8.0
Zastoji – dodatno vreme ako nije greška strelca	7.8.2.2.
Zastoji na elektronskom sastavu meta (EST)	7.8.4.
Zastoji na jednoj meti	7.8.4.3.
Zastoji na svim metama na strelištu	7.8.4.1.
Zaštita očiju	7.2.9
Zaštita sluha	7.2.8
Zaštitni karton	7.4.2.3.4
Žalbe	7.13.5
Ženske discipline	7.1.4
Žrebanje	7.12.2.5.1.
Žiri	7.5.0
Žiri – produženje vremena	7.6.5.2
Žiri – sporo pokazivanje i menjanje meta	7.6.3.1.2.2



Žiri za Klasifikaciju – odluke – elektronski sastav meta	7.13.4.2.4
Žiri za Klasifikaciju – odluke – papirnatete mete	7.13.4.3.3

## **STRELJAČKI SAVEZ SRBIJE**

**Za izdavača:                      Petković Nenad**

**Obrada i recenzija:              Homan Vitomir**



## POSEBNO OBAVEŠTENJE NOVI POSTUPCI ZA PREGLED ODEĆE STRELCA PUŠKOM

S početkom primene u 2005. godini, ISSF će početi provoditi nove, strože, postupke za pregled odeće strelca puškom, kako bi se pomoglo, da se osigura postupanje u skladu s ISSF Pravilima i Propisima. Nacionalne federacije, strelci i treneri, koji učestvuju na svetskim kupovima i takmičenjima pod nadzorom ISSF u 2005. godini, trebaju razumeti ova pravila i postupke, na način da njihova streljačka jakna, streljačke pantalone i ostala odeća prođu tehničku kontrolu i budu valjani za korišćenje na takmičenju.

Administrativno veće ISSF odobrilo je ISSF pravila 2005.-2008. na sednici održanoj u Atini, Grčka, 2004.godine. Ta pravila bila su objavljena na ISSF web stranici i publikovana su. Nova pravila 2005.-2008. g su u pogledu odeće strelca puškom gotovo istovetna ranijim pravilima 2001.-2004.g, s time da su postupci za pregled izmenjeni. Nakon što je Administrativno veće odobrilo Pravila 2005.-2008.g predsednik ISSF imenovao je posebnu Komisiju za odeću strelca puškom. Komisija je odgovorna za koordinaciju primene Pravila za odeću strelca puškom, kao i za razmatranje preporuka za promene pravila 2009.-2012.g. Komisija uključuje predstavnike Izvršnog komiteta, Administrativnog veća, Komiteta za pušku i Komiteta sportista ISSF, kao i predstavnike strelca puškom, trenera i proizvođača odeće. Prvi sastanak Komisije je bio u Minhenu u januaru 2004.g.

Pravila 2005-2008 ISSF uključuju nove odredbe za pregled odeće strelca puškom, koje se navode kako sledi:

- 17.4.7.2.1. Svaki deo odeće, koji ne uspe proći tehničku kontrolu, mora se ponovno pregledati nakon pet (5) minuta, s tim da se za to vreme ne sme uklanjati iz prostorije gde se nalazi Služba tehničke kontrole. Treći pregled se pod istim uslovima, obavlja pet (5) minuta nakon drugog. Ako taj deo odeće ne uspe proći tehnički kontrolu ni treći put, ne može se ponovno podvrći pregledu i mora biti neizbrisivo označen.
- 7.4.7.2.1.1. Mogu se podvrći pregledu samo jedna zamenjena streljačka jakna i samo jedne zamenjene streljačke pantalone. Ako ni zamenjeni deo odeće ne prođe uspešno pregled Službe za tehničku kontrolu, ne sme se tokom nastupa (umesto tog dela streljačke odeće) koristiti nikakva druga posebna odeća.
- 7.4.7.2.1.2. Pre i za vreme pregleda odeća se ne sme obrađivati toplotom ili drugim sredstvima.
- 7.4.7.2.1.3. Obrađivanje materijala nakon pregleda (sprejevi i sl.) biće sankcionisano u skladu s Pravilima.
- 7.4.7.2.5. Obvezna kontrola nakon takmičenja (ili kvalifikacija u olimpijskim disciplinama) provešće se na način da Žiri žrebom odredi petoricu (5) između vodećih takmičara.



7.4.7.7.2.6. Provera će se sprovesti odmah nakon što takmičar završi takmičenje (ili kvalifikacija u olimpijskim disciplinama). Svaki deo odeće, koji ne uspe proći tehničku kontrolu, mora se ponovno pregledati nakon pet (5) minuta. Ako taj deo odeće ne uspe proći tehničku kontrolu niti drugi put, takmičar mora biti diskvalifikovan.

7.4.7.7.2.7. Pre i za vreme svih provera odeća se ne sme obrađivati toplinom ili drugim sredstvima.

Odredbe ovih Pravila znače, da takmičar čiji su jakna ili pantalone prekrute ili predebele na prvom pregledu, ne sme iste uklanjati iz prostorije gde se nalazi Služba tehničke kontrole, s namerom obrade materijala pre ponovnog pregleda. Počevši s 2005. godinom, svaki deo odeće donesen na pregled u prostorije Službe tehničke kontrole se ne sme odatle uklanjati do trenutka prihvatanja ili definitivnog odbijanja od strane Službe tehničke kontrole. Ako bilo koji deo odeće ne prođe tehničku kontrolu može biti ponovno pregledan, ali se u međuvremenu ne sme menjati upotrebom topline, udaranjem tvrdim predmetom ili sličnim sredstvima. Deo odeće može se ukloniti iz prostorija Službe tehničke kontrole jedino u slučaju vršenja trajnih promena, kao što je skraćivanje materijala rezanjem ili uklanjanje materijala kao što je postava jakne ili pantalona.

Pregled odeće radiće se sledeći nove odredbe vodiča za jedinstvenu tehničku kontrolu, koje će biti dostavljene i na raspolaganju svim Organizatorskim komitetima. Odredbe za pregled odeće npr. zahtevaju da se debljina i krutost jakne i pantalona mere na više mesta, a ne samo na jednom koje je takmičar odabrao.

Komisija za odeću strelca puškom ISSF na sastanku Komisije u Minhenu u januaru 2004. godine, odobrila je plan za prelazni period, koji treba dovesti do potpune primene procedura zahtevanih Pravilima ISSF 2005.-2008. godine. Taj plan predviđa davanje opomene tokom 2005. godine, ako odeća ne prođe. Ni jedan takmičar, kojem odeća ne prođe (dobio opomenu), neće moći nastupiti u finalu tog takmičenja, niti osvojiti olimpijsku kvotu na tom takmičenju. Slede procedure koje će se primenjivati na svetskim kupovima i kontinentalnim prvenstvima tokom 2005. godine.

***Posebne procedure za pregled odeće strelca puškom, koje će se primenjivati na svim svetskim kupovima i kontinentalnim prvenstvima tokom 2005. godine (osim na Finalu Svetskog kupa):***

1. Tehnička kontrola odeće će se provoditi u skladu s Pravilima ISSF 2005 godine.
2. Ako bilo koji deo odeće ne prođe tehničku kontrolu, može se doneti samo jedan zamenjeni deo (jakna ili pantalone) na proveru.
3. Delovi odeće ne smeju se obrađivati. Ako osnovni i zamenjeni deo odeće ne prođu tehničku kontrolu u skladu s članom 7.4.7.2.1. takmičar će dobiti pismenu opomenu,
4. Obradivanje koje je zabranjeno članovima 7.4.7.2.1.3. i 7.4.7.2.7., smatra se privremenom izmenom odeće grejanjem ili hlađenjem, savijanjem ili udaranjem, ili primenom sprejeva ili slično, s namjerom da jakna ili pantalone mogu proći kontrolu. Takve privremene izmene su zabranjene. Nasuprot tome strelac može vršiti trajne izmjene odeće, kao što su skraćivanja đona cipele, uklanjanje postave jakne ili pantalona i slično. Deo odeće može se ukloniti iz prostorija Službe tehničke kontrole jedino za potrebe vršenja trajnih promena, ali ne i za potrebe vršenja privremenih izmena.



5. Odeća bilo kojeg takmičara koji je dobio pismenu opomenu Službe tehničke kontrole, a koji je u kvalifikacijama postigao rezultat koji mu omogućava nastup u finalu, mora nakon kvalifikacionog gađanja biti podvrgnuta novom pregledu od strane Službe tehničke kontrole u skladu s Pravilima. Ako odeća prođe, takmičaru će biti dozvoljeno učestvovanje u finalu.
6. U primeni odredbi čl. 7.4.7.7.2.5., Žiri će utvrditi donju granicu rezultata iznad koje će se smatrati, da su strelci sa vodećim rezultatima, te će se između njih žrebatiti strelci čija odeća mora proći ponovni (kontrolni) pregled.
7. Strelac, koji je član ekipe, a čija odeća nije prošla tehničku kontrolu (ima opomenu), mora odmah nakon gađanja na kontrolni pregled svoje odeće. Ukoliko odeća ne prođe ponovnu kontrolu, ekipa će biti diskvalifikovana.
8. Ako odeća takmičara koji se kvalifikovao u finale ne prođe ponovni pregled, neće mu biti dozvoljeno učestvovanje u finalu. Sledeće rangirani takmičar, biće pozvan da učestvuje u finalu, u slučaju da je njegova odeća prošla kontrolu u skladu s Pravilima. Ako je sledeće rangirani takmičar, takođe takmičar s pismenom opomenom, njegova odeća biti će ponovno pregledana u skladu s tačkom 5.
9. Kontinentalne federacije će odlučivati, kako će primeniti te procedure na kontinentalnim prvenstvima vezano za ekipne rezultate (npr. eliminacione grupe-ekipni plasman).
10. Tokom prelaznog perioda koji se primenjuje na svetskim kupovima i kontinentalnim prvenstvima u 2005. godini, jakna ili pantalone koji nisu prošli tehničku kontrolu mogu se koristiti u eliminacionim ili kvalifikacionim grupama. MQS rezultati postignuti s odećom koja je dobila opomenu će se računati. Naravno bilo koji takmičar koji je dobio opomenu i koji se plasirao među prvih osam mora dati svoju opremu na pregled pre finala. Bilo koji takmičar s pismenom opomenom čiji jakna ili pantalone ne prođu ponovni pregled, ne može učestvovati u finalu i ne može mu se priznati svetski ili kontinentalni rekord.
11. Počevši s finalom svetskog kupa 2005. godine i svetskim kupovima 2006. godine, procedure opisane u Pravilima 2005-2008 primenjivaće se u potpunosti, pismena opomena neće se više davati i svi delovi odeće takmičara moraće biti odobreni od strane Službe tehničke kontrole, pre nego što mu se odobri učestvovanje u bilo kojem delu takmičenja.

Uz primenu pismenih opomena, kao dodatnu podršku kvalitetnijoj primeni Pravila 2005-2008, Komisija za odeću strelca puškom ISSF je ustanovila, da određena kombinacija streljačka jakna-pantalone pruža dopunsku podršku gornjem delu tela. ISSF Pravila to ne dozvoljavaju i ISSF žiriji će na takmičenjima u 2005. godini saradivati s takmičarima i trenerima, kako bi osigurali korišćenje jakne i pantalona u potpunosti u skladu s Pravilima ISSF.

Nove i strože procedure i Pravila su uvedeni s namerom da se osigura da sve jakne, pantalone i ostala odeća odgovaraju u potpunosti ISSF zahtevima u vezi debljine i savitljivosti materijala i da u skladu s tim ni jedan takmičar ne ostvari nesportsku prednost, zbog manje savitljive odeće, koja pruža veću podršku nego što je to Pravilima dozvoljeno.



Na sastanku Komisije za odeću strelca puškom ISSF u Minhenu u januaru 2004, godine su učestvovali:

Horst G. Schreiber-Glavni sekretar ISSF; Gary L.Anderson-Potpredsednik ISSF; David R.V.Parish-predsednik Tehničkog komiteta ISSF; Juha Hirvi-predsednik Komiteta sportista ISSF; Robert Mitchell-član Administrativnog veća ISSF; Tomislav Šepec-predsednik Komiteta za pušku ISSF; Wilhelm Grill-član Komiteta za pušku ISSF; Dr. James Lally-član Medicinskog Komiteta ISSF; Valerie Bellenou-sportista; Kirill Ivanov-trener; Anton Belak-trener; Herbert Sauer-proizvođač; Uwe Anschuetz-proizvođač.